

ENQUÊTE NATIONALE CONDITIONS DE VIE DES ÉTUDIANT-E-S 2016

L'ACTIVITÉ RÉMUNÉRÉE DES ÉTUDIANTS

avril 2017

L'ENQUÊTE CONDITIONS DE VIE DES ÉTUDIANT-E-S 2016

CETTE FICHE PRÉSENTE LES DONNÉES PORTANT SUR L'ACTIVITÉ RÉMUNÉRÉE DES ÉTUDIANTS. CES DONNÉES SONT ISSUES DE L'ENQUÊTE NATIONALE CONDITIONS DE VIE DES ÉTUDIANTS (CDV) RÉALISÉE ENTRE LE 14 MARS ET LE 23 MAI 2016 PAR L'OBSERVATOIRE NATIONAL DE LA VIE ÉTUDIANTE (OVE).

Réalisée à un rythme triennal depuis sa création en 1994, l'enquête CdV a pour ambition de recueillir et d'analyser des informations pertinentes sur les conditions de vie des étudiants sous ses différents aspects. Pour ce faire, l'OVE sollicite les étudiants, en les invitant à répondre à un questionnaire (en ligne depuis 2010). Afin de garantir la validité scientifique des résultats, cette enquête est **réalisée auprès d'un échantillon aléatoirement sélectionné au sein de la population étudiante en France.**

Pour cette 8^e enquête, plus de 220 000 étudiants ont été invités à répondre au questionnaire de l'OVE. Avec **une participation de près de 60 700 étudiants**, l'enquête CdV 2016 enregistre un taux de réponse brut de 25,6 %. Les résultats présentés ici correspondent à l'exploitation des 46 340 questionnaires qui, sur l'ensemble de ces réponses, ont été entièrement remplis par les étudiants en cours d'études au moment de l'enquête.

En vue de constituer un outil solide de connaissance de la vie étudiante, l'enquête CdV tient compte à la fois des problématiques constantes depuis sa première édition et des évolutions sociétales. C'est pourquoi le questionnaire 2016 articule questions pérennes et questions nouvelles, notamment avec **l'introduction de questions sur les origines migratoires des étudiants et sur l'utilisation des outils numériques (MOOC)**. En outre, son lien étroit avec EUROSTUDENT VI, administré simultanément dans plus de 28 pays européens, lui permet de saisir les spécificités des conditions de vie des étudiants en France.

LE CHAMP DE L'ENQUÊTE

ÉTABLISSEMENTS ENQUÊTÉS AU PRINTEMPS 2016	EFFECTIFS ÉTUDIANTS (année de référence 2015-2016)
Universités et Grands établissements > dont étudiants en licence, master et doctorat > dont étudiants en ESPE* et en Institut universitaire de technologie (IUT) > hors élèves ingénieurs universitaires	1 649 328
Sections de techniciens supérieurs (STS) > secteur public, ministère de l'éducation nationale, France métropolitaine	146 961
Classes préparatoires aux grandes écoles (CPGE) > secteur public, ministère de l'éducation nationale, France métropolitaine	68 009
Écoles d'ingénieurs > cycles ingénieurs universitaires et non universitaires	134 523
Écoles de management (commerce, gestion, vente) > groupe I et II (reconnus pas l'État)	123 027
Écoles de la culture (écoles d'art et écoles d'architecture - données 2014-2015) > ministère de la culture et de la communication	32 544
TOTAL ÉTABLISSEMENTS ENQUÊTÉS	2 154 392
ÉTABLISSEMENTS NON ENQUÊTÉS	EFFECTIFS ÉTUDIANTS
Instituts de formation en soins infirmiers (données 2014-2015)	87 892
Autres sections de techniciens supérieurs (secteur privé et autre secteur public)	109 105
Autres classes préparatoires aux grandes écoles (secteur privé et autre secteur public)	17 929
Écoles de management du groupe III (non reconnues par l'État)	11 302
Autres (écoles juridiques, autres artistiques, paramédicales, etc)	170 480
TOTAL ÉTABLISSEMENTS NON ENQUÊTÉS	396 708
TOTAL	2 551 100

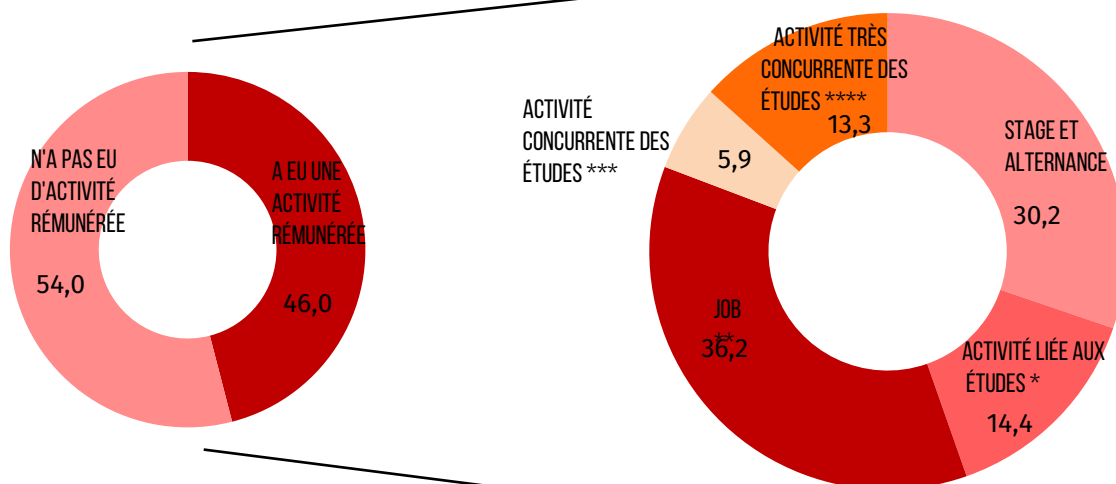
Sources : ministère de l'Éducation nationale, de l'Enseignement supérieur et de la Recherche, ministère de la Culture et de la Communication, ministère des Affaires sociales et de la Santé

*Écoles supérieures du professorat et de l'éducation.

Les étudiants interrogés dans le cadre de l'enquête CdV 2016 représentent les 2 154 392 étudiants inscrits dans les « établissements enquêtés au printemps 2016 », soit 84 % de la population étudiante en France. Pour garantir une meilleure représentativité des résultats, les données brutes recueillies au cours de cette enquête ont été pondérées en référence aux données d'inscription effective dans les établissements centralisées par les ministères de tutelle.

L'ACTIVITÉ RÉMUNÉRÉE

TYPE D'ACTIVITÉ RÉMUNÉRÉE EXERCÉE PENDANT L'ANNÉE UNIVERSITAIRE (EN %)



Enquête **Conditions de vie des étudiants 2016** - OVE.

Champ : ensemble des répondants (n = 46 340).

Lecture : Parmi les étudiants qui exercent une activité rémunérée pendant l'année universitaire, 13,3 % exercent une activité très concurrente des études.

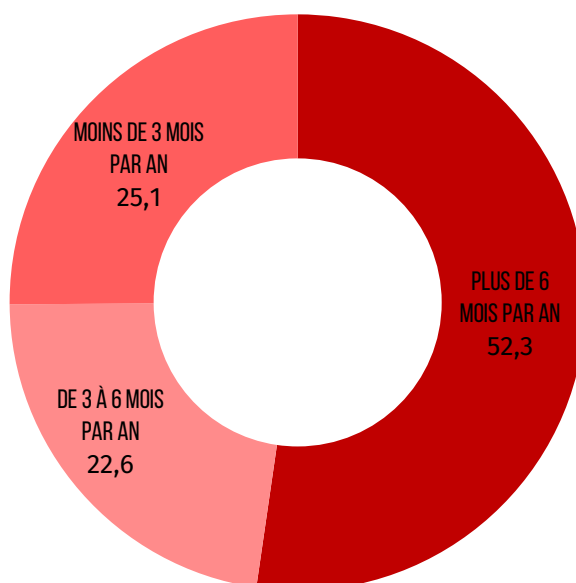
*Activité rémunérée dont le contenu est en lien avec la formation suivie.

**Activité rémunérée non liée aux études et exercée moins d'un mi-temps.

***Activité rémunérée non liée aux études, exercée au moins à mi-temps et moins de 6 mois par an.

****Activité rémunérée non liée aux études, exercée au moins à mi-temps et plus de 6 mois par an.

DURÉE DE L'ACTIVITÉ RÉMUNÉRÉE (EN %)



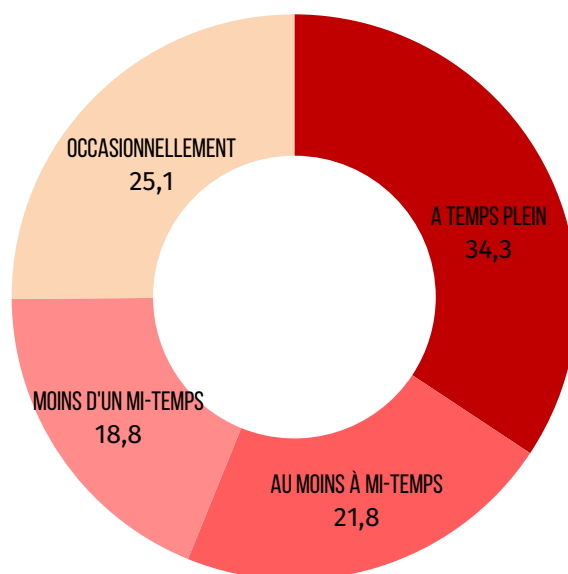
Enquête **Conditions de vie des étudiants 2016** - OVE.

Champ : étudiants exerçant une activité rémunérée (n = 20 548).

Lecture : 52,3 % des étudiants qui exercent une activité rémunérée l'exercent plus de 6 mois par an.

L'ACTIVITÉ RÉMUNÉRÉE

INTENSITÉ DE L'ACTIVITÉ RÉMUNÉRÉE (EN %)

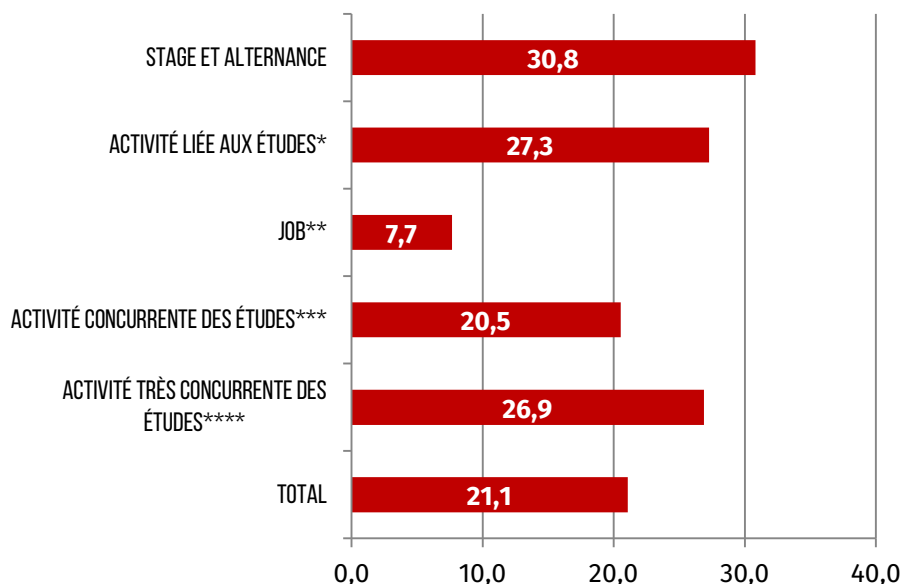


Enquête **Conditions de vie des étudiants 2016** - OVE.

Champ : étudiants exerçant une activité rémunérée (n = 20 548).

Lecture : 34,3 % des étudiants qui exercent une activité rémunérée l'exercent à temps plein.

TEMPS HEBDOMADAIRE MOYEN CONSACRÉ À L'ACTIVITÉ RÉMUNÉRÉE (EN HEURES)



Enquête **Conditions de vie des étudiants 2016** - OVE.

Champ : étudiants exerçant une activité rémunérée (n = 20 548).

Lecture : Les étudiants qui exercent une activité rémunérée très concurrente des études travaillent en moyenne 26,9 heures par semaine.

*Activité rémunérée dont le contenu est en lien avec la formation suivie.

**Activité rémunérée non liée aux études et exercée moins d'un mi-temps.

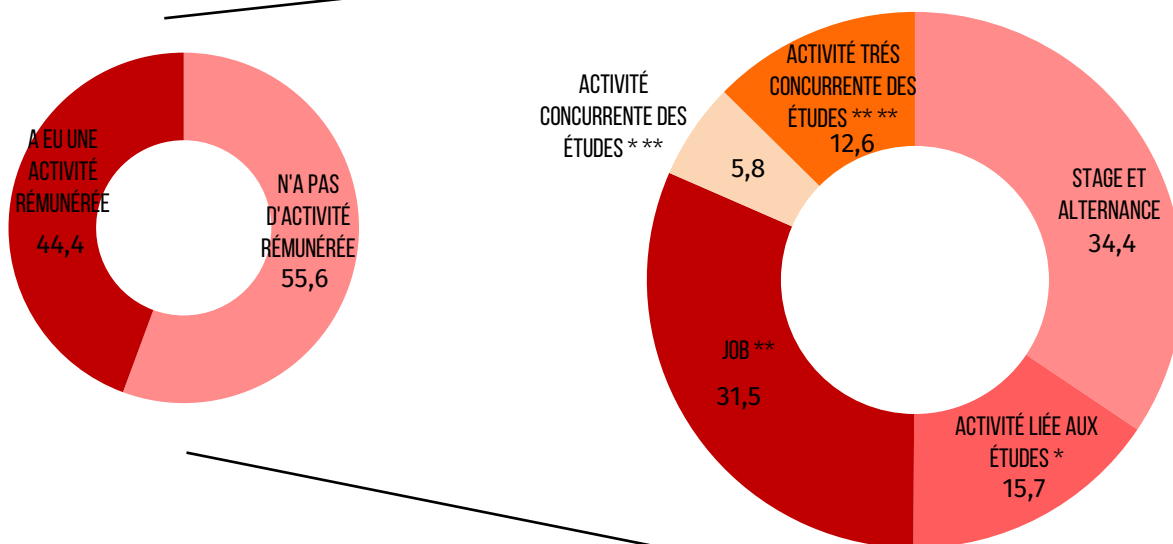
***Activité rémunérée non liée aux études, exercée au moins à mi-temps et moins de 6 mois par an.

****Activité rémunérée non liée aux études, exercée au moins à mi-temps et plus de 6 mois par an.

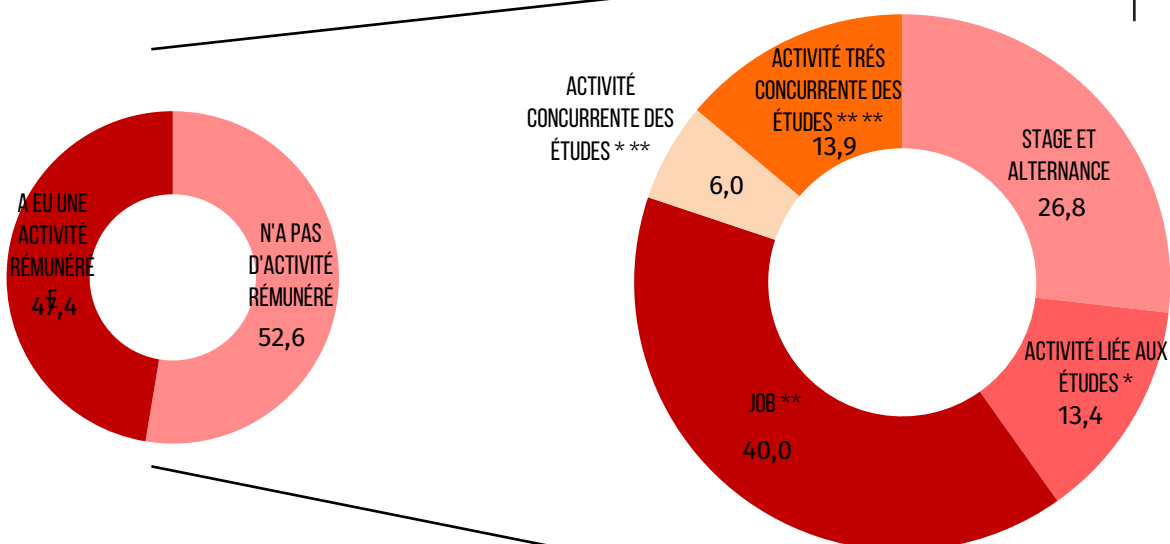
L'ACTIVITÉ RÉMUNÉRÉE

EXERCICE D'UNE ACTIVITÉ RÉMUNÉRÉE PENDANT L'ANNÉE UNIVERSITAIRE SELON LE SEXE (EN %)

HOMME



FEMME



Enquête **Conditions de vie des étudiants 2016** - OVE.

Champ : ensemble des répondants (n = 46 340).

Lecture : Parmi les étudiantes qui exercent une activité rémunérée pendant l'année universitaire, 13,9 % exercent une activité très concurrente des études.

*Activité rémunérée dont le contenu est en lien avec la formation suivie.

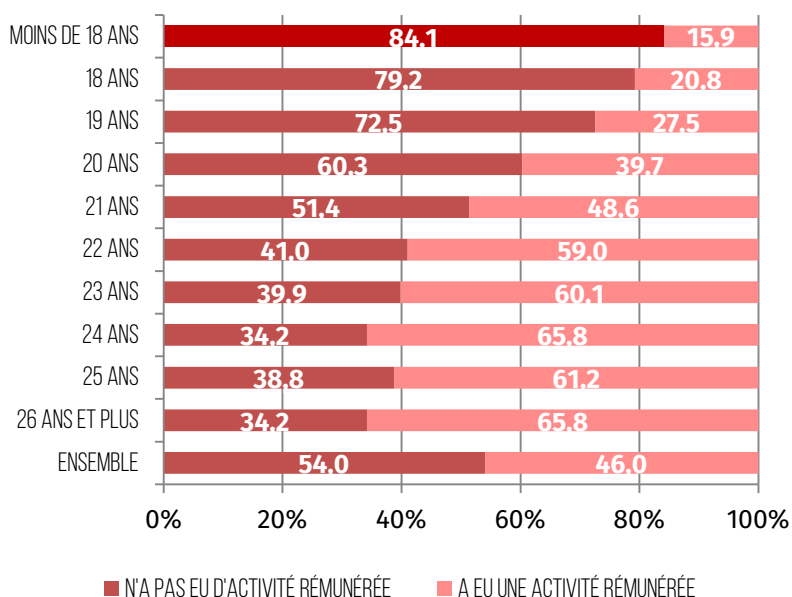
**Activité rémunérée non liée aux études et exercée moins d'un mi-temps.

***Activité rémunérée non liée aux études, exercée au moins à mi-temps et moins de 6 mois par an.

****Activité rémunérée non liée aux études, exercée au moins à mi-temps et plus de 6 mois par an.

L'ACTIVITÉ RÉMUNÉRÉE

EXERCICE D'UNE ACTIVITÉ RÉMUNÉRÉE PENDANT L'ANNÉE UNIVERSITAIRE SELON L'ÂGE (EN %)

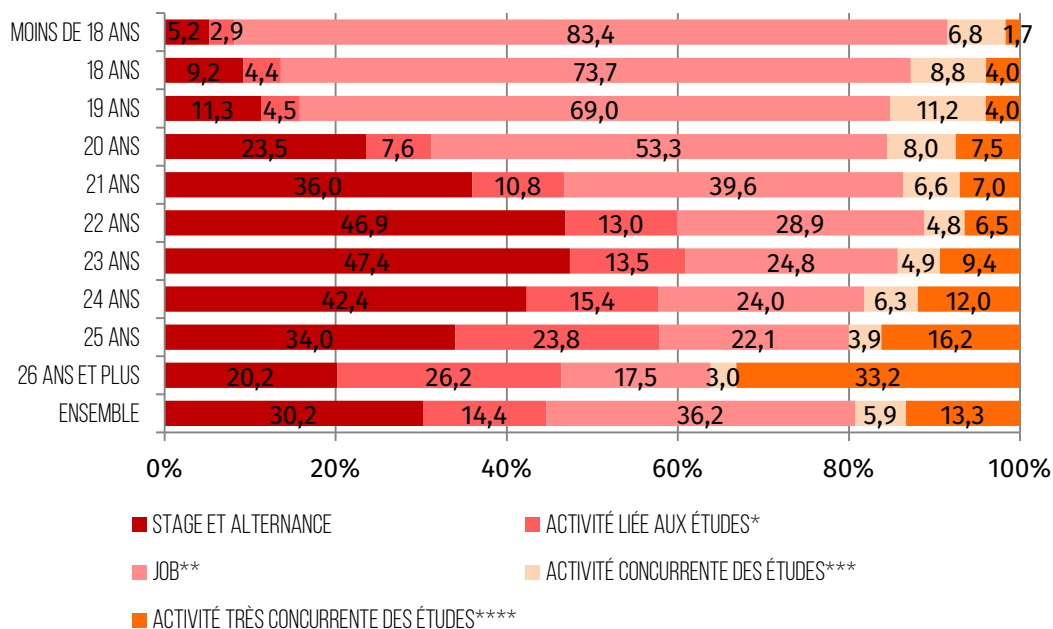


Enquête **Conditions de vie des étudiants 2016** - OVE

Champ : ensemble des répondants (n = 46 340)

Lecture : 27,5 % des étudiants âgés de 19 ans exercent une activité rémunérée durant l'année universitaire.

TYPE D'ACTIVITÉ RÉMUNÉRÉE SELON L'ÂGE (EN %)



Enquête **Conditions de vie des étudiants 2016** - OVE.

Champ : étudiants exerçant une activité rémunérée (n = 20 548).

Lecture : Parmi les étudiants âgés de 19 ans qui exercent une activité rémunérée pendant l'année universitaire, 4 % exercent une activité très concurrente des études.

*Activité rémunérée dont le contenu est en lien avec la formation suivie.

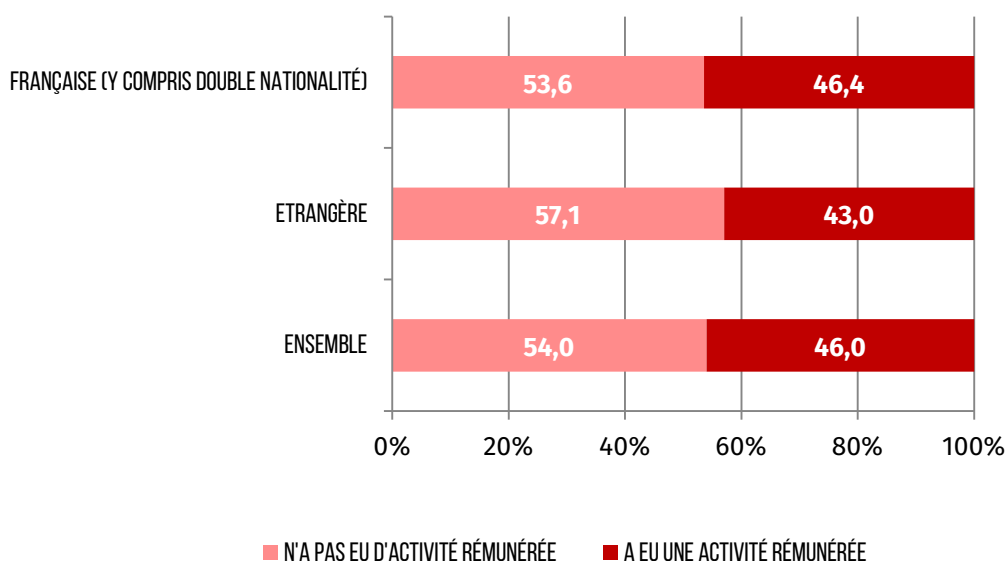
**Activité rémunérée non liée aux études et exercée moins d'un mi-temps.

***Activité rémunérée non liée aux études, exercée au moins à mi-temps et moins de 6 mois par an.

****Activité rémunérée non liée aux études, exercée au moins à mi-temps et plus de 6 mois par an.

L'ACTIVITÉ RÉMUNÉRÉE

EXERCICE D'UNE ACTIVITÉ RÉMUNÉRÉE PENDANT L'ANNÉE UNIVERSITAIRE SELON LA NATIONALITÉ (EN %)

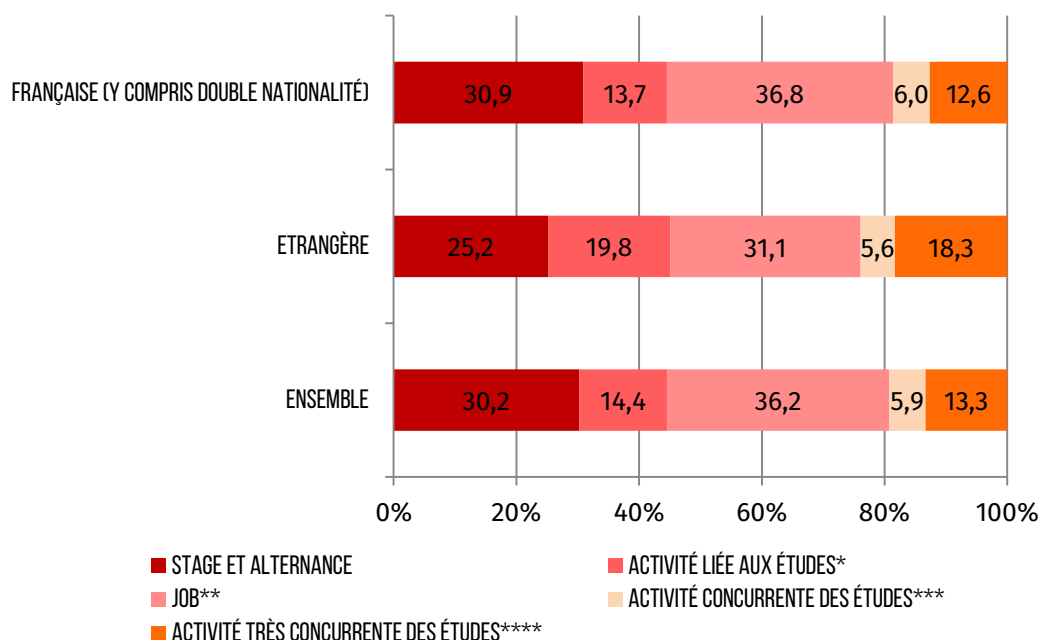


Enquête **Conditions de vie des étudiants 2016** - OVE.

Champ : ensemble des répondants (n = 46 340).

Lecture : Parmi les étudiants de nationalité française, 46,4 % exercent une activité rémunérée durant l'année universitaire.

TYPE D'ACTIVITÉ RÉMUNÉRÉE EXERCÉE SELON LA NATIONALITÉ (EN %)



Enquête **Conditions de vie des étudiants 2016** - OVE

Champ : étudiants exerçant une activité rémunérée (n = 20 548)

Lecture : Parmi les étudiants de nationalité française qui exercent une activité rémunérée pendant l'année universitaire, 12,6 % exercent une activité très concurrente des études.

*Activité rémunérée dont le contenu est en lien avec la formation suivie.

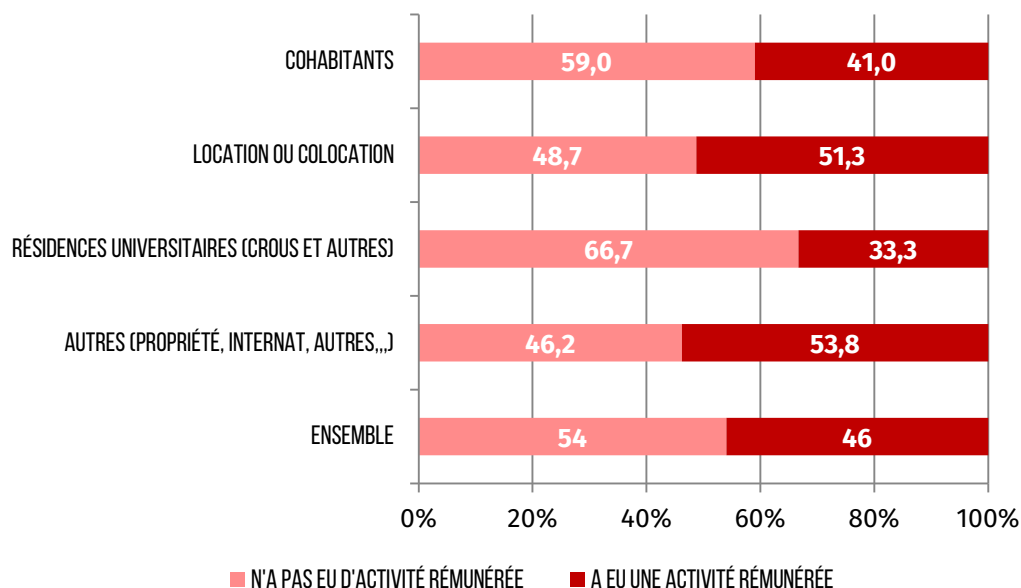
**Activité rémunérée non liée aux études et exercée moins d'un mi-temps.

***Activité rémunérée non liée aux études, exercée au moins à mi-temps et moins de 6 mois par an.

****Activité rémunérée non liée aux études, exercée au moins à mi-temps et plus de 6 mois par an.

L'ACTIVITÉ RÉMUNÉRÉE

EXERCICE D'UNE ACTIVITÉ RÉMUNÉRÉE PENDANT L'ANNÉE UNIVERSITAIRE SELON LE MODE DE LOGEMENT (EN %)

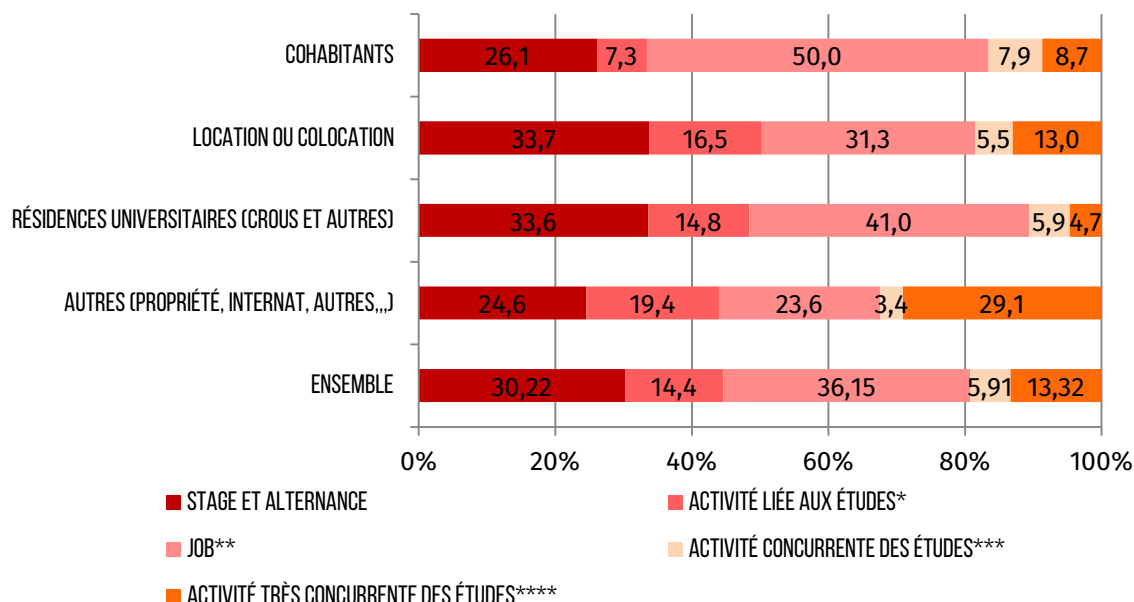


Enquête **Conditions de vie des étudiants 2016** - OVE.

Champ : ensemble des répondants (n = 46 340).

Lecture : Parmi les étudiants cohabitants, 41 % exercent une activité rémunérée durant l'année universitaire.

TYPE D'ACTIVITÉ RÉMUNÉRÉE EXERCÉE SELON LE MODE DE LOGEMENT (EN %)



Enquête **Conditions de vie des étudiants 2016** - OVE.

Champ : étudiants exerçant une activité rémunérée (n = 20 548).

Lecture : Parmi les étudiants cohabitants qui exercent une activité rémunérée pendant l'année universitaire, 8,7 % exercent une activité très concurrente des études.

*Activité rémunérée dont le contenu est en lien avec la formation suivie.

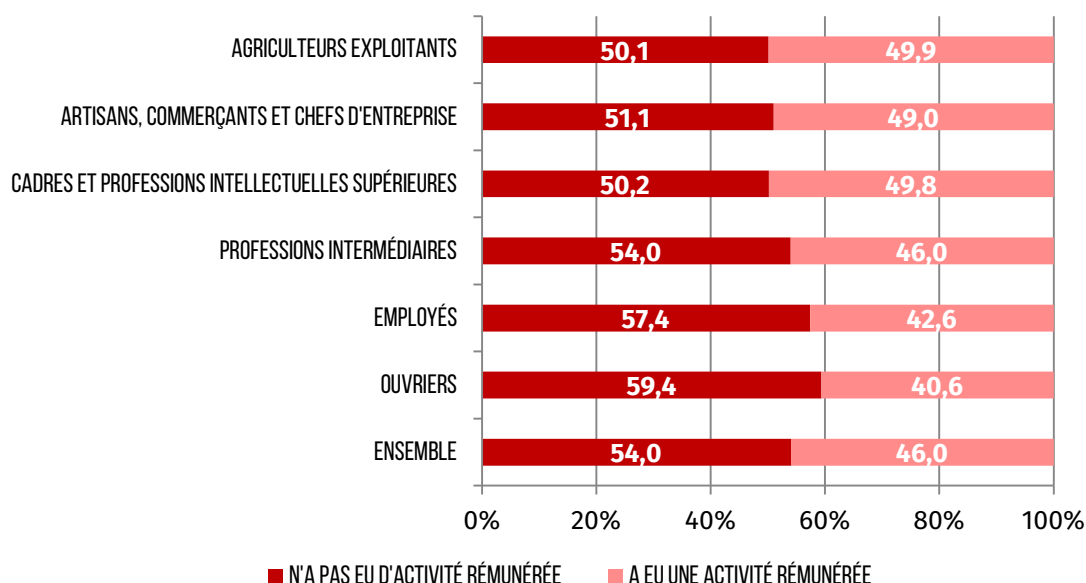
**Activité rémunérée non liée aux études et exercée moins d'un mi-temps.

***Activité rémunérée non liée aux études, exercée au moins à mi-temps et moins de 6 mois par an.

****Activité rémunérée non liée aux études, exercée au moins à mi-temps et plus de 6 mois par an.

L'ACTIVITÉ RÉMUNÉRÉE

EXERCICE D'UNE ACTIVITÉ RÉMUNÉRÉE PENDANT L'ANNÉE UNIVERSITAIRE SELON LA PROFESSION DES PARENTS (EN %)

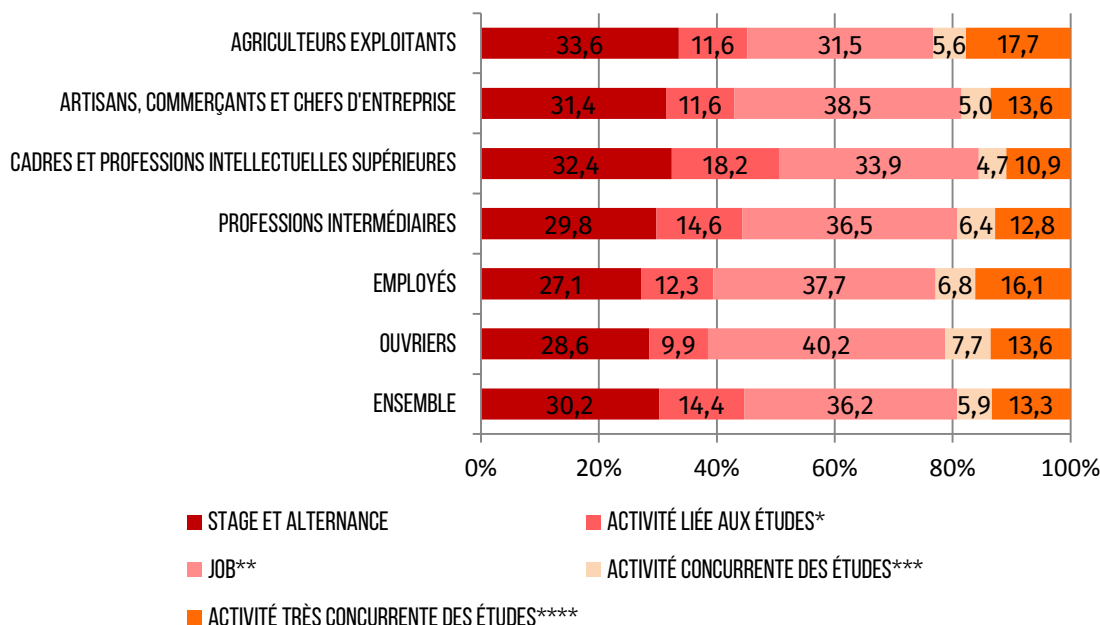


Enquête **Conditions de vie des étudiants 2016** - OVE.

Champ : ensemble des répondants (n = 46 340).

Lecture : Parmi les étudiants dont les parents sont employés, 42,6 % exercent une activité rémunérée durant l'année universitaire.

TYPE D'ACTIVITÉ RÉMUNÉRÉE EXERCÉE SELON LA PROFESSION DES PARENTS (EN %)



Enquête **Conditions de vie des étudiants 2016** - OVE.

Champ : étudiants exerçant une activité rémunérée (n = 20 548).

Lecture : Parmi les étudiants dont les parents sont employés qui exercent une activité rémunérée pendant l'année universitaire, 16,1 % exercent une activité très concurrente des études.

*Activité rémunérée dont le contenu est en lien avec la formation suivie.

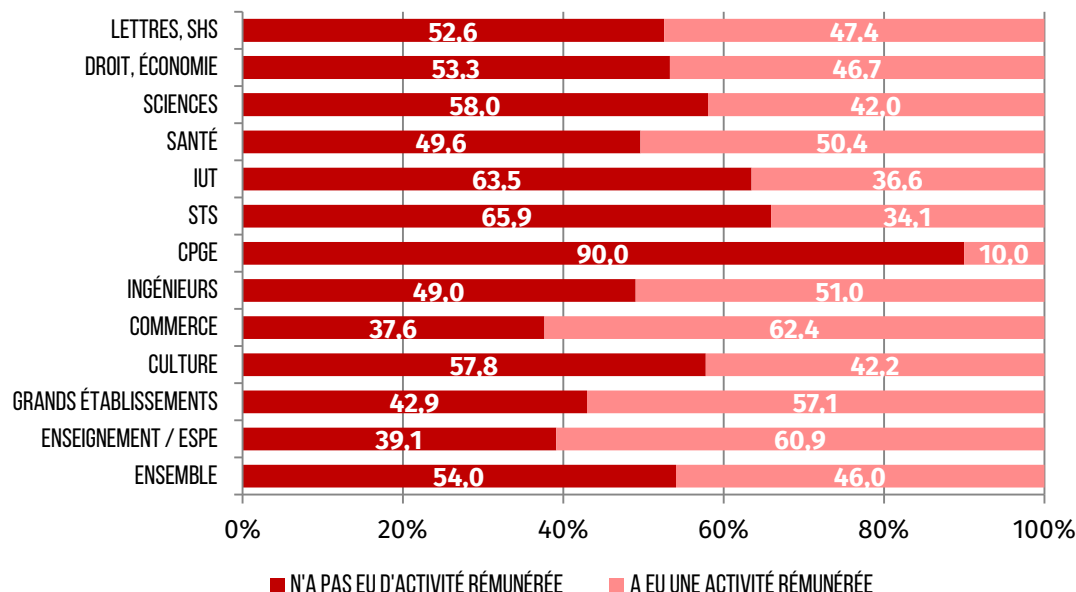
**Activité rémunérée non liée aux études et exercée moins d'un mi-temps.

***Activité rémunérée non liée aux études, exercée au moins à mi-temps et moins de 6 mois par an.

****Activité rémunérée non liée aux études, exercée au moins à mi-temps et plus de 6 mois par an.

L'ACTIVITÉ RÉMUNÉRÉE

EXERCICE D'UNE ACTIVITÉ RÉMUNÉRÉE PENDANT L'ANNÉE UNIVERSITAIRE SELON LA FILIÈRE D'ÉTUDES (EN %)

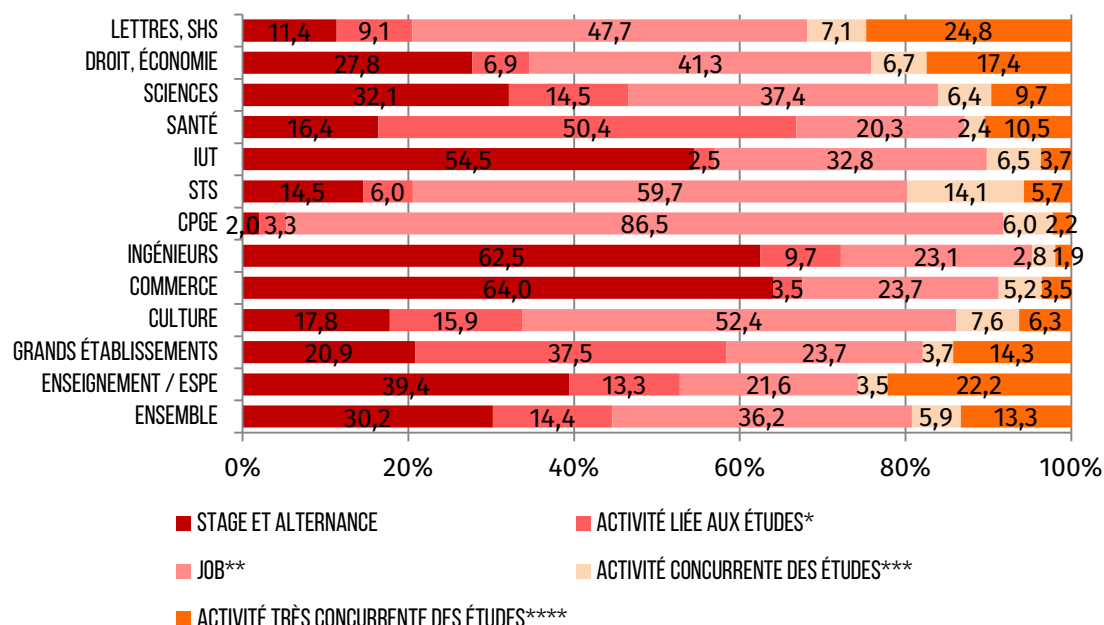


Enquête **Conditions de vie des étudiants 2016** - OVE.

Champ : ensemble des répondants (n = 46 340).

Lecture : Parmi les étudiants inscrits en Lettres, SHS, 47,4 % exercent une activité rémunérée durant l'année universitaire.

TYPE D'ACTIVITÉ RÉMUNÉRÉE EXERCÉE SELON LA FILIÈRE D'ÉTUDES (EN %)



Enquête **Conditions de vie des étudiants 2016** - OVE.

Champ : étudiants exerçant une activité rémunérée (n = 20 548).

Lecture : Parmi les étudiants qui exercent une activité rémunérée pendant l'année universitaire, 13,3 % exercent une activité très concurrente à leurs études.

*Activité rémunérée dont le contenu est en lien avec la formation suivie.

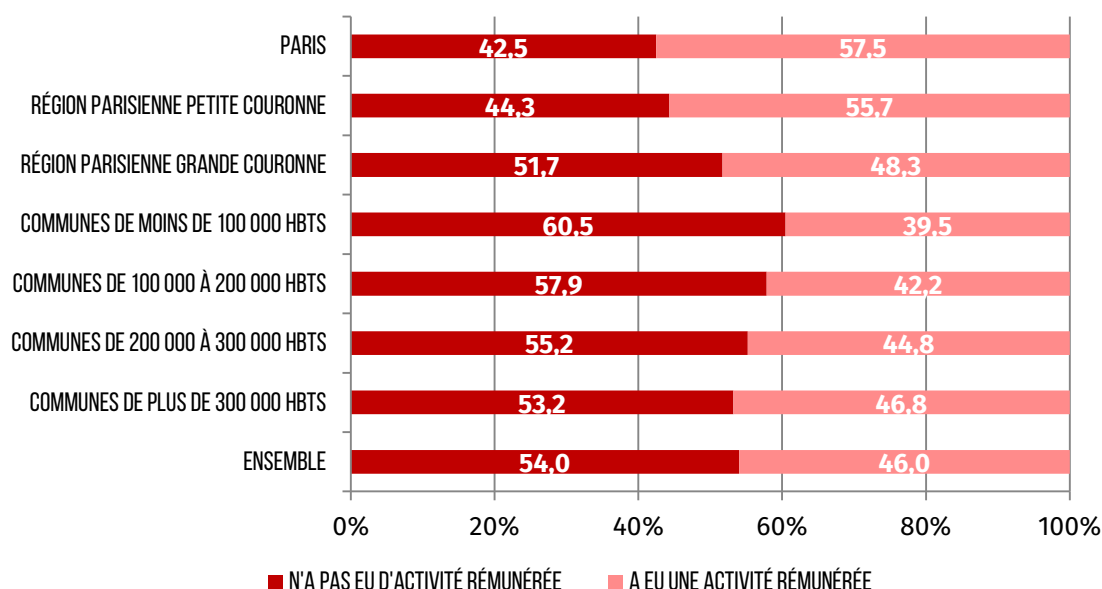
**Activité rémunérée non liée aux études et exercée moins d'un mi-temps.

***Activité rémunérée non liée aux études, exercée au moins à mi-temps et moins de 6 mois par an.

****Activité rémunérée non liée aux études, exercée au moins à mi-temps et plus de 6 mois par an.

L'ACTIVITÉ RÉMUNÉRÉE

EXERCICE D'UNE ACTIVITÉ RÉMUNÉRÉE PENDANT L'ANNÉE UNIVERSITAIRE SELON LA TAILLE DE LA VILLE D'ÉTUDES (EN %)

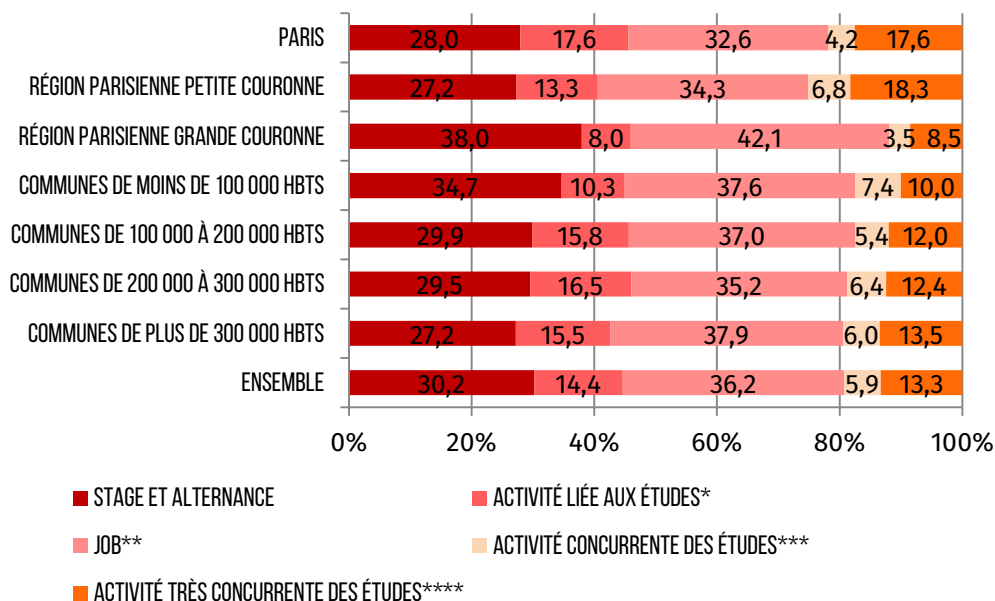


Enquête **Conditions de vie des étudiants 2016** - OVE.

Champ : ensemble des répondants (n = 46 340).

Lecture : Parmi les étudiants dont le lieu d'études se situe à Paris, 57,5 % exercent une activité rémunérée durant l'année universitaire.

TYPE D'ACTIVITÉ RÉMUNÉRÉE EXERCÉE SELON LA TAILLE DE LA VILLE D'ÉTUDES (EN %)



Enquête **Conditions de vie des étudiants 2016** - OVE.

Champ : étudiants exerçant une activité rémunérée (n = 20 548).

Lecture : Parmi les étudiants parisiens qui exercent une activité rémunérée pendant l'année universitaire, 17,6 % exercent une activité très concurrente des études.

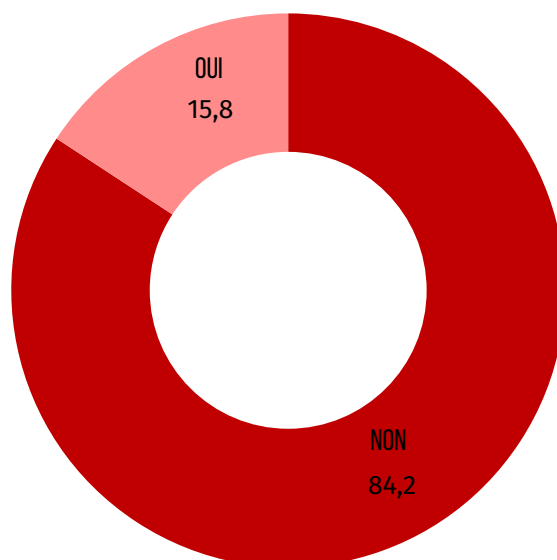
*Activité rémunérée dont le contenu est en lien avec la formation suivie.

**Activité rémunérée non liée aux études et exercée moins d'un mi-temps.

***Activité rémunérée non liée aux études, exercée au moins à mi-temps et moins de 6 mois par an.

****Activité rémunérée non liée aux études, exercée au moins à mi-temps et plus de 6 mois par an.

EXERCICE D'UNE ACTIVITÉ RÉMUNÉRÉE AU SEIN DE L'ÉTABLISSEMENT D'ÉTUDES (EN %)

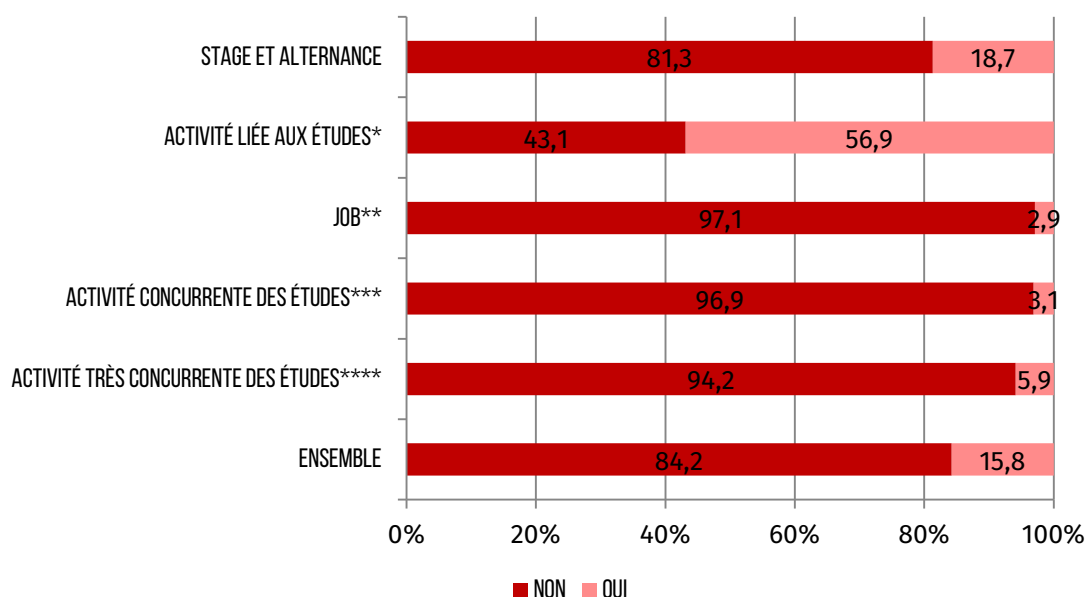


Enquête **Conditions de vie des étudiants 2016** - OVE.

Champ : étudiants exerçant une activité rémunérée (n = 20 548).

Lecture : Parmi les étudiants qui exercent une activité rémunérée pendant l'année universitaire, 15,8 % l'exercent au sein de leur établissement d'études.

EXERCICE D'UNE ACTIVITÉ RÉMUNÉRÉE AU SEIN DE L'ÉTABLISSEMENT D'ÉTUDES (EN %)



Enquête **Conditions de vie des étudiants 2016** - OVE.

Champ : étudiants exerçant une activité rémunérée (n = 20 548).

Lecture : Parmi les étudiants qui exercent une activité rémunérée très concurrente des études, 5,9 % l'exercent au sein de leur établissement d'études.

*Activité rémunérée dont le contenu est en lien avec la formation suivie.

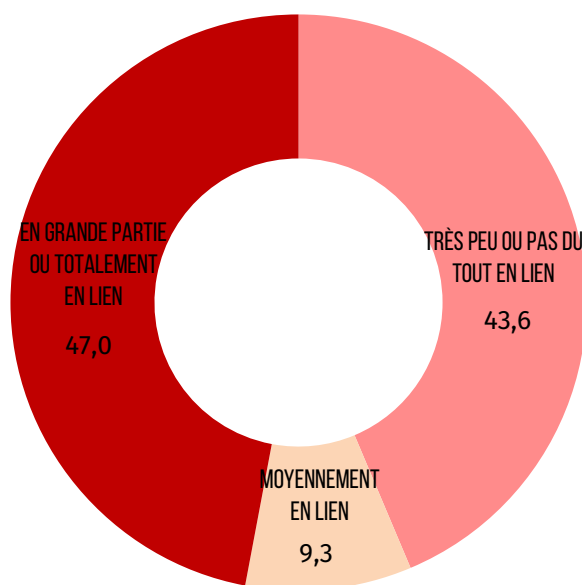
**Activité rémunérée non liée aux études et exercée moins d'un mi-temps.

***Activité rémunérée non liée aux études, exercée au moins à mi-temps et moins de 6 mois par an.

****Activité rémunérée non liée aux études, exercée au moins à mi-temps et plus de 6 mois par an.

L'ACTIVITÉ RÉMUNÉRÉE

EXERCICE D'UNE ACTIVITÉ RÉMUNÉRÉE EN LIEN AVEC LE CONTENU DES ÉTUDES (EN %)

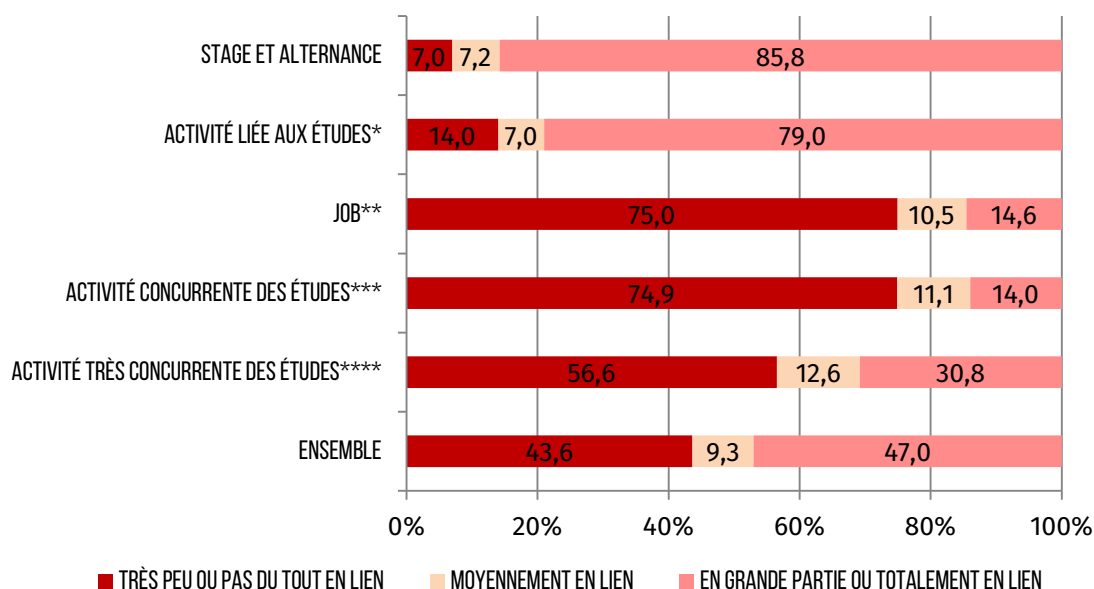


Enquête **Conditions de vie des étudiants 2016** - OVE.

Champ : étudiants exerçant une activité rémunérée (n = 20 548).

Lecture : Parmi les étudiants qui exercent une activité rémunérée pendant l'année universitaire, 47 % exercent une activité rémunérée qui est en grande partie ou totalement en lien avec le contenu de leurs études.

EXERCICE D'UNE ACTIVITÉ RÉMUNÉRÉE EN LIEN AVEC LE CONTENU DES ÉTUDES (EN %)



Enquête **Conditions de vie des étudiants 2016** - OVE.

Champ : étudiants exerçant une activité rémunérée (n = 20 548).

Lecture : Parmi les étudiants qui exercent une activité rémunérée très concurrente des études, 30,8 % exercent une activité rémunérée qui est en grande partie ou totalement en lien avec le contenu de leurs études.

*Activité rémunérée dont le contenu est en lien avec la formation suivie.

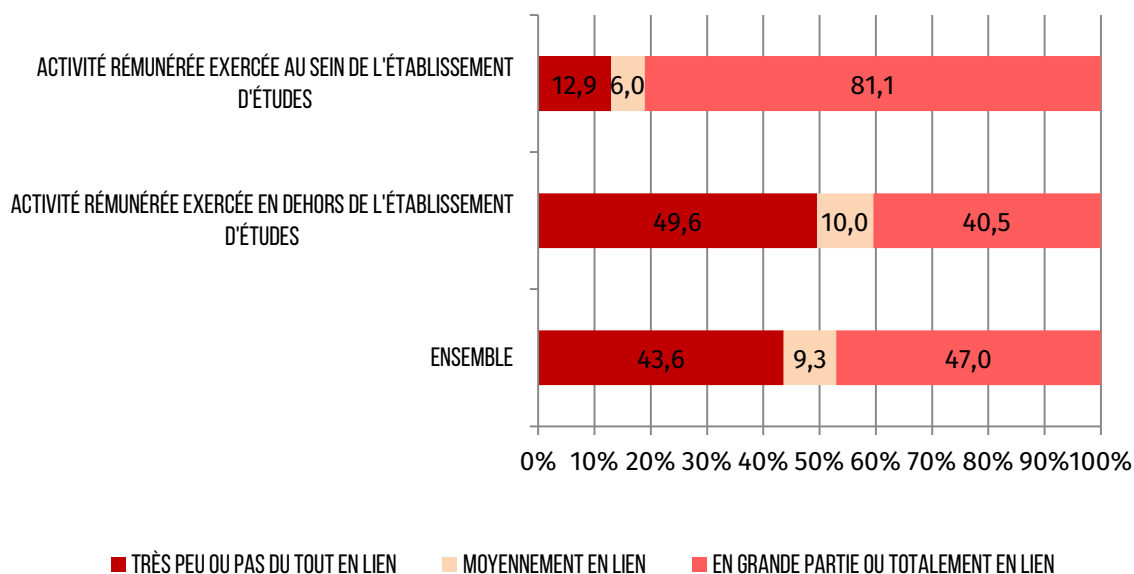
**Activité rémunérée non liée aux études et exercée moins d'un mi-temps.

***Activité rémunérée non liée aux études, exercée au moins à mi-temps et moins de 6 mois par an.

****Activité rémunérée non liée aux études, exercée au moins à mi-temps et plus de 6 mois par an.

L'ACTIVITÉ RÉMUNÉRÉE

EXERCICE D'UNE ACTIVITÉ RÉMUNÉRÉE EN LIEN AVEC LE CONTENU DES ÉTUDES SELON LE LIEU D'EXERCICE DE L'ACTIVITÉ RÉMUNÉRÉE (EN %)

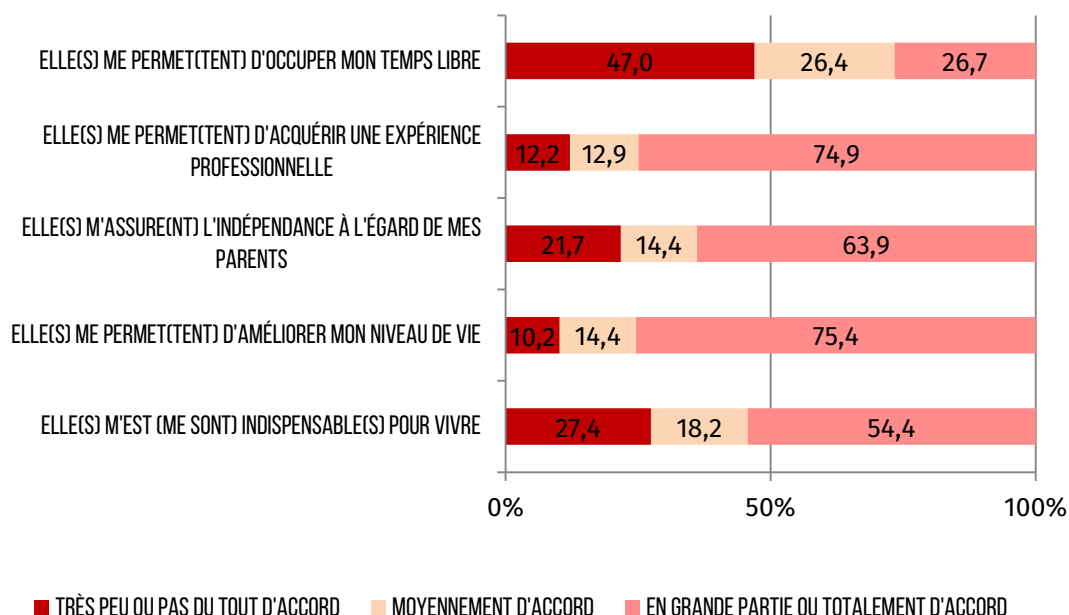


Enquête **Conditions de vie des étudiants 2016** - OVE

Champ : étudiants exerçant une activité rémunérée (n = 20 548)

Lecture : Parmi les étudiants qui exercent une activité rémunérée au sein de leur établissement d'études, 81,1 % exercent une activité rémunérée qui est en grande partie ou totalement en lien avec leurs études.

RAISONS DE L'ACTIVITÉ RÉMUNÉRÉE (EN %)



Enquête **Conditions de vie des étudiants 2016** - OVE

Champ : étudiants exerçant une activité rémunérée (n = 20 548)

Lecture : Parmi les étudiants qui exercent une activité rémunérée pendant l'année universitaire, 54,4 % sont en grande partie ou totalement d'accord avec la proposition " l'activité rémunérée m'est indispensable pour vivre ".

L'ACTIVITÉ RÉMUNÉRÉE

RAISONS DE L'ACTIVITÉ RÉMUNÉRÉE SELON LE TYPE D'ACTIVITÉ RÉMUNÉRÉE (EN %)

TYPE D'ACTIVITÉ RÉMUNÉRÉE EXERCÉE	ELLE(S) M'EST (ME SONT) INDISPENSABLE(S) POUR VIVRE	ELLE(S) ME PERMET(TENT) D'AMÉLIORER MON NIVEAU DE VIE	ELLE(S) M'ASSURE(NT) L'INDÉPENDANCE À L'ÉGARD DE MES PARENTS	ELLE(S) ME PERMET(TENT) D'ACQUÉRIR UNE EXPÉRIENCE PROFESSIONNELLE	ELLE(S) ME PERMET(TENT) D'OCCUPER MON TEMPS LIBRE
STAGE ET ALTERNANCE	58,3	76,0	67,8	92,8	29,8
ACTIVITÉ LIÉE AUX ÉTUDES*	61,1	72,1	62,0	83,3	24,3
JOB**	36,8	73,6	53,8	57,5	23,6
ACTIVITÉ CONCURRENTTE DES ÉTUDES***	47,3	82,8	67,8	70,4	36,2
ACTIVITÉ TRÈS CONCURRENTTE DES ÉTUDES****	88,2	79,7	83,8	75,1	26,2
ENSEMBLE	54,4	75,4	63,9	74,9	26,7

Enquête **Conditions de vie des étudiants 2016** - OVE.

Champ : étudiants exerçant une activité rémunérée (n = 20 548).

Lecture : Parmi les étudiants qui exercent une activité rémunérée très concurrente des études, 88,2 % sont en grande partie ou totalement d'accord avec la proposition "l'activité rémunérée m'est indispensable pour vivre".

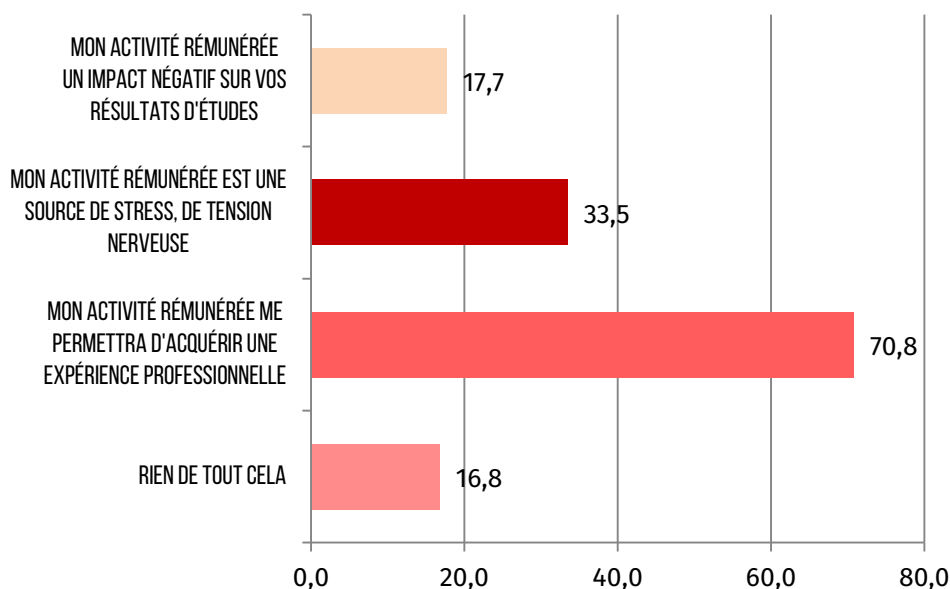
*Activité rémunérée dont le contenu est en lien avec la formation suivie (internes ou externes des hôpitaux, allocataires d'enseignement...)

**Activité rémunérée non liée aux études et exercée moins d'un mi-temps.

***Activité rémunérée non liée aux études, exercée au moins à mi-temps et moins de 6 mois par an.

****Activité rémunérée non liée aux études, exercée au moins à mi-temps et plus de 6 mois par an.

EFFETS DE L'ACTIVITÉ RÉMUNÉRÉE (EN %)



Enquête **Conditions de vie des étudiants 2016** - OVE.

Champ : étudiants exerçant une activité rémunérée (n = 20 548).

Lecture : Parmi les étudiants qui exercent une activité rémunérée pendant l'année universitaire, 17,7 % estiment qu'elle a un impact négatif sur leurs résultats d'études.

L'ACTIVITÉ RÉMUNÉRÉE

EFFETS DE L'ACTIVITÉ RÉMUNÉRÉE SELON LE TYPE D'ACTIVITÉ RÉMUNÉRÉE (EN %)

TYPE D'ACTIVITÉ RÉMUNÉRÉE	MON ACTIVITÉ RÉMUNÉRÉE A UN IMPACT NÉGATIF SUR VOS RÉSULTATS D'ÉTUDES	MON ACTIVITÉ RÉMUNÉRÉE EST UNE SOURCE DE STRESS, DE TENSION NERVEUSE	MON ACTIVITÉ RÉMUNÉRÉE ME PERMETTRA D'ACQUÉRIR UNE EXPÉRIENCE PROFESSIONNELLE	RIEN DE TOUT CELA
STAGE ET ALTERNANCE	6,8	33,1	92,1	5,1
ACTIVITÉ LIÉE AUX ÉTUDES*	9,8	40,8	78,9	16,0
JOB**	19,6	24,3	55,1	28,4
ACTIVITÉ CONCURRENTÉ DES ÉTUDES***	24,2	32,5	67,4	13,1
ACTIVITÉ TRÈS CONCURRENTÉ DES ÉTUDES****	42,3	51,9	59,4	13,7
ENSEMBLE	17,7	33,5	70,8	16,8

Enquête **Conditions de vie des étudiants 2016** - OVE

Champ : étudiants exerçant une activité rémunérée (n = 20 548)

Lecture : Parmi les étudiants qui exercent une activité rémunérée très concurrente des études, 42,3 % estiment qu'elle a un impact négatif sur leurs résultats d'études.

*Activité rémunérée dont le contenu est en lien avec la formation suivie (internes ou externes des hôpitaux, allocataires d'enseignement...)

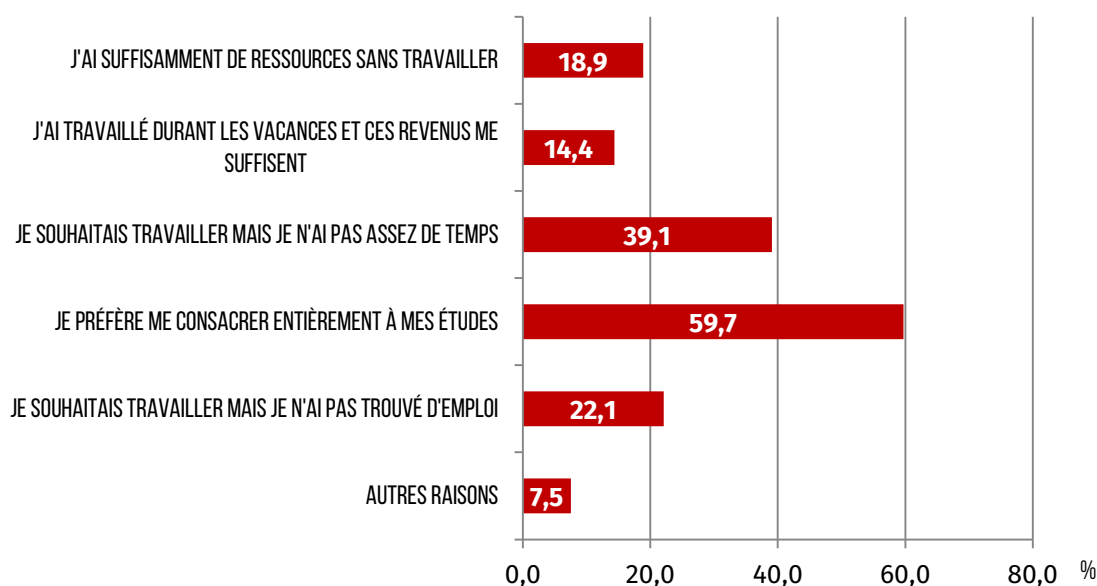
**Activité rémunérée non liée aux études et exercée moins d'un mi-temps.

***Activité rémunérée non liée aux études, exercée au moins à mi-temps et moins de 6 mois par an.

****Activité rémunérée non liée aux études, exercée au moins à mi-temps et plus de 6 mois par an.

L'ACTIVITÉ RÉMUNÉRÉE

ÉTUDIANTS N'EXERÇANT PAS D'ACTIVITÉ RÉMUNÉRÉE PENDANT L'ANNÉE UNIVERSITAIRE (EN %)



Enquête **Conditions de vie des étudiants 2016** - OVE.

Champ : étudiants n'exerçant pas d'activité rémunérée pendant l'année (n = 25 599).

Lecture : Parmi les étudiants qui n'exercent pas d'activité rémunérée pendant l'année universitaire, 18,9 % estiment avoir suffisamment de ressources sans travailler.

ÉTUDIANTS N'EXERÇANT PAS D'ACTIVITÉ RÉMUNÉRÉE PENDANT L'ANNÉE UNIVERSITAIRE SELON LA FILIÈRE D'ÉTUDES (EN %)

FILIÈRE	J'AI SUFFISAMMENT DE RESSOURCES SANS TRAVAILLER	J'AI TRAVAILLÉ DURANT LES VACANCES ET CES REVENUS ME SUFFISENT	JE SOUHAITAIS TRAVAILLER MAIS JE N'AI PAS ASSEZ DE TEMPS	JE PRÉFÈRE ME CONSACRER ENTIÈREMENT À MES ÉTUDES	JE SOUHAITAIS TRAVAILLER MAIS JE N'AI PAS TROUVÉ D'EMPLOI	AUTRES RAISONS
LETTRES, SHS	15,4	13,3	34,4	54,3	33,0	10,7
DROIT, ÉCONOMIE	18,9	16,8	36,4	60,2	25,3	7,1
SCIENCES	21,1	16,5	36,3	56,6	24,2	6,8
SANTÉ	17,2	10,4	45,0	71,4	7,9	5,1
IUT	18,7	16,9	46,3	57,0	23,5	7,8
STS	9,7	14,5	41,0	48,8	29,8	7,8
CPGE	25,3	10,2	37,0	78,0	3,0	4,2
INGÉNIEURS	29,3	12,5	41,5	63,1	12,8	6,6
COMMERCE	20,0	11,2	44,6	55,7	19,5	7,3
CULTURE	24,5	17,6	60,3	63,2	15,1	3,9
GRANDS ÉTABLISSEMENTS	27,5	17,3	35,8	61,1	15,7	7,7
ENSEIGNEMENT / ESPE	15,1	13,5	40,7	68,6	11,2	10,9
ENSEMBLE	18,9	14,4	39,1	59,7	22,1	7,5

Enquête **Conditions de vie des étudiants 2016** - OVE

Champ : étudiants n'exerçant pas d'activité rémunérée pendant l'année (n = 25 599)

Lecture : Parmi les étudiants inscrits en lettres, SHS qui n'exercent pas d'activité rémunérée pendant l'année universitaire, 15,4 % estiment avoir suffisamment de ressources sans travailler.

L'ACTIVITÉ RÉMUNÉRÉE

ÉTUDIANTS N'EXERÇANT PAS D'ACTIVITÉ RÉMUNÉRÉE PENDANT L'ANNÉE UNIVERSITAIRE SELON LA PROFESSION DES PARENTS (EN %)

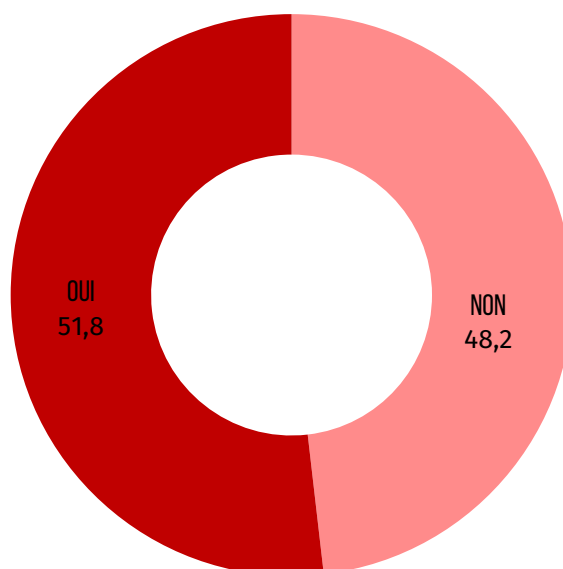
PROFESSION DES PARENTS	J'AI SUFFISAMMENT DE RESSOURCES SANS TRAVAILLER	J'AI TRAVAILLÉ DURANT LES VACANCES ET CES REVENUS ME SUFFISENT	JE SOUHAITAIS TRAVAILLER MAIS JE N'AI PAS ASSEZ DE TEMPS	JE PRÉFÈRE ME CONSACRER ENTIÈREMENT À MES ÉTUDES	JE SOUHAITAIS TRAVAILLER MAIS JE N'AI PAS TROUVÉ D'EMPLOI	AUTRES RAISONS
AGRICULTEURS EXPLOITANTS	16,4	21,3	37,4	64,5	18,2	7,6
ARTISANS, COMMERÇANTS ET CHEFS D'ENTREPRISE	18,0	14,1	39,9	57,9	20,9	8,4
CADRES ET PROFESSIONS INTELLECTUELLES SUPÉRIEURES	28,5	14,6	37,0	65,0	16,6	6,5
PROFESSIONS INTERMÉDIAIRES	19,8	16,0	37,9	63,1	19,0	6,9
EMPLOYÉS	11,8	14,1	42,0	56,8	27,2	8,3
OUVRIERS	11,1	13,6	41,6	54,8	28,9	7,6
ENSEMBLE	18,9	14,4	39,1	59,7	22,1	7,5

Enquête *Conditions de vie des étudiants 2016* - OVE

Champ : étudiants n'exerçant pas d'activité rémunérée pendant l'année (n = 25 599)

Lecture : Parmi les étudiants dont les parents sont employés et qui n'exercent pas d'activité rémunérée pendant l'année universitaire, 11,8 % estiment avoir suffisamment de ressources sans travailler.

EXERCICE D'UNE ACTIVITÉ RÉMUNÉRÉE DURANT L'ÉTÉ PRÉCÉDENT (EN %)



Enquête *Conditions de vie des étudiants 2016* - OVE.

Champ : ensemble des répondants (n = 46 340).

Lecture : 51,8 % des étudiants ont exercé une activité rémunérée durant l'été précédent.

OBSERVATOIRE NATIONAL DE LA VIE ÉTUDIANTE

60 boulevard du lycée
CS 30010
92171 Vanves CEDEX

www.ove-national.education.fr

Auteurs : Feres Belghith, Odile Ferry et
Elise Tenret

Conception graphique : Lorraine Bruyand
et Andreina Ortega