

# La vie d'étudiant confiné

Résultats de l'enquête sur les conditions de vie des étudiants pendant la crise sanitaire



OBSERVATOIRE  
NATIONAL  
DE LA VIE  
ÉTUDIANTE

# Sommaire

Présentation de l'enquête.....	3
Chiffres-clés.....	4
Activité rémunérée avant le confinement.....	5
Activité rémunérée durant le confinement.....	8
Activité rémunérée après le confinement.....	11
Chômage partiel.....	14
Perte de revenus.....	17
Jobs d'été.....	20



# Présentation de l'enquête

Suite à l'annonce par le Président de la République le samedi 14 mars 2020, de la fermeture de tous les établissements d'enseignement, les conditions de vie des étudiants ont été fortement modifiées. En effet, la fermeture des établissements d'enseignement supérieur a nécessité la mise en place de nouvelles formes d'enseignement et d'évaluation ; celle des services universitaires (restaurants universitaires, bibliothèques...) a également bouleversé les modes de vie et les formes de sociabilité étudiante ; la fermeture des sites d'une majorité d'entreprises a pu, quant à elle, affecter les emplois étudiants et paralyser des projets de stage ; et la fermeture des frontières contrarier les projets de mobilité internationale. Le prolongement des mesures de confinement jusqu'au 11 mai et la non-réouverture des établissements d'enseignement avant la rentrée de septembre a créé une situation affectant globalement le parcours des étudiants.

Quelles conséquences la crise sanitaire a-t-elle eu sur la réalisation des études, sur les conditions de logement ou encore les ressources financières des étudiants ? Comment ceux-ci ont-ils vécu cette période ? Pour répondre à ces différentes questions, l'Observatoire national de la vie étudiante a réinterrogé, dans le prolongement de l'enquête conditions de vie 2020, 6 130 étudiantes et étudiants inscrits en 2019-2020 à l'université, en classes préparatoires aux grandes écoles (CPGE), écoles d'ingénieur, de commerce, culture, ou de grands établissements.

## Population

Cette enquête a été réalisée auprès des étudiants ayant répondu à l'enquête Conditions de vie 2020 et ayant accepté d'être recontactés. Sont concernés par cette enquête les étudiants inscrits en 2020 à l'université, en Grands Établissements, en CPGE, en école d'ingénieur, de commerce, d'art et de la culture. Au total, un peu plus de 45 000 étudiants ont été sollicités.


## Méthodologie

Cette enquête nationale a été réalisée entre le 26 juin et le 8 juillet 2020. Les étudiants ont été contactés par mail pour participer à l'étude et ont été invités à répondre à un questionnaire en ligne, via un ordinateur, une tablette ou un smartphone. Pour garantir une meilleure représentativité de l'échantillon, les données brutes obtenues lors de l'enquête ont été pondérées à partir des informations centralisées par le ministère de l'Enseignement Supérieur, de la Recherche et de l'Innovation sur les inscriptions effectives dans les établissements.

## Résultats


Les résultats présentés ici correspondent à l'analyse de 6 130 questionnaires suffisamment complets pour être exploités.

## Chiffres-clés



**33 %**

des étudiants exerçaient avant le confinement une activité rémunérée en parallèle de leurs études



**24 %**

des étudiants interrogés ont dû arrêter ou modifier leur activité rémunérée pendant le confinement

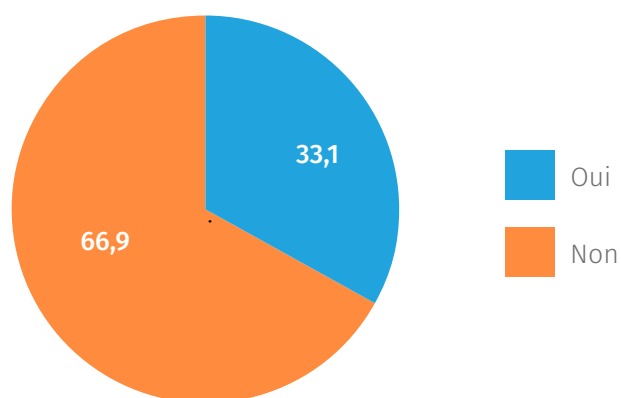


**44 %**

des étudiants interrogés ont vu leurs projets de job pendant l'été 2020 se modifier à cause du confinement

# Activité rémunérée avant le confinement

Exercice d'une activité rémunérée avant le confinement (en %)



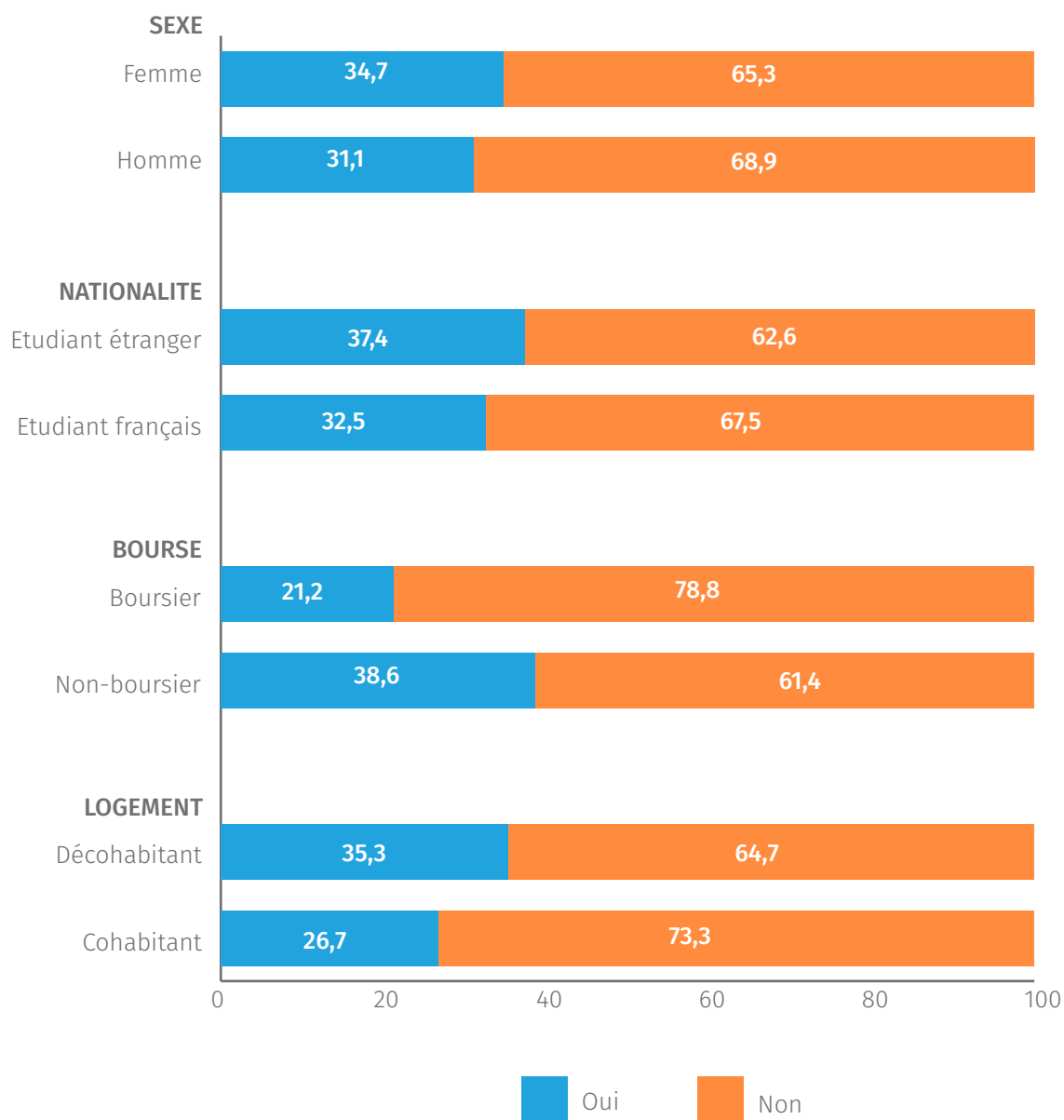
Enquête **La vie d'étudiant confiné** - OVE

Champ : Ensemble des répondants (n = 6 130)

Lecture : 33,1 % des étudiants exerçaient une activité rémunérée avant le confinement.

## 6 • Activité rémunérée avant le confinement

### Exercice d'une activité rémunérée avant le confinement selon les caractéristiques socio-démographiques (en %)



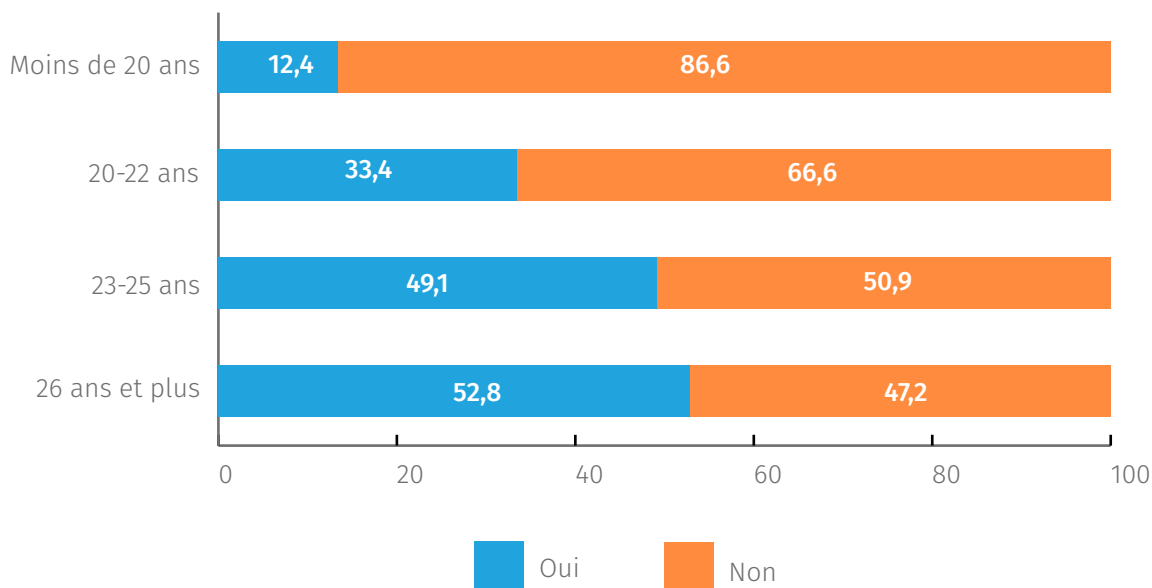
Enquête **La vie d'étudiant confiné** - OVE

Champ : Ensemble des répondants (n = 6 130)

Lecture : 34,7 % des étudiantes exerçaient une activité rémunérée avant le confinement.

## 7 • Activité rémunérée avant le confinement

### Exercice d'une activité rémunérée avant le confinement selon l'âge (en %)

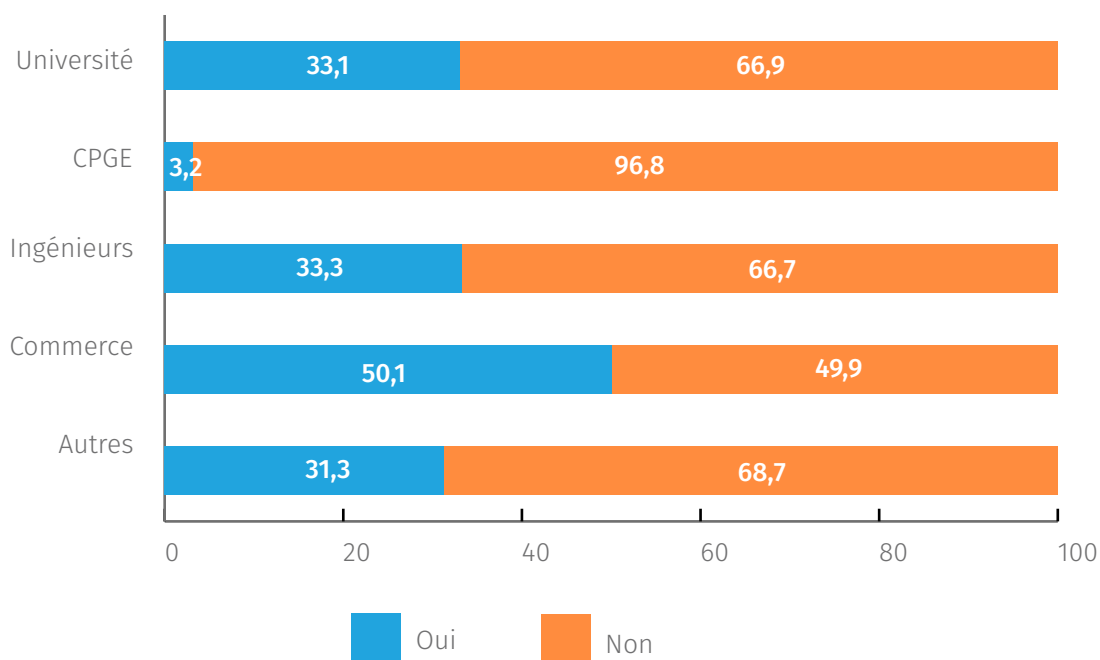


Enquête **La vie d'étudiant confiné** - OVE

Champ : Ensemble des répondants (n = 6 130)

Lecture : 12,4 % des étudiants de moins de 20 ans exerçaient une activité rémunérée avant le confinement.

### Exercice d'une activité rémunérée avant le confinement selon la filière d'études (en %)



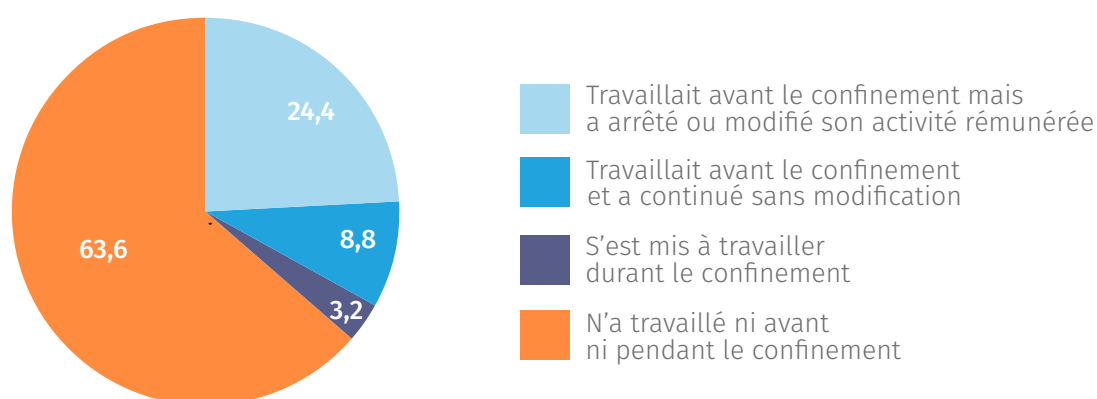
Enquête **La vie d'étudiant confiné** - OVE

Champ : Ensemble des répondants (n = 6 130)

Lecture : 33,1 % des étudiants en université exerçaient une activité rémunérée avant le confinement.

# Activité rémunérée durant le confinement

## Exercice d'une activité rémunérée durant le confinement (en %)



Enquête **La vie d'étudiant confiné** - OVE

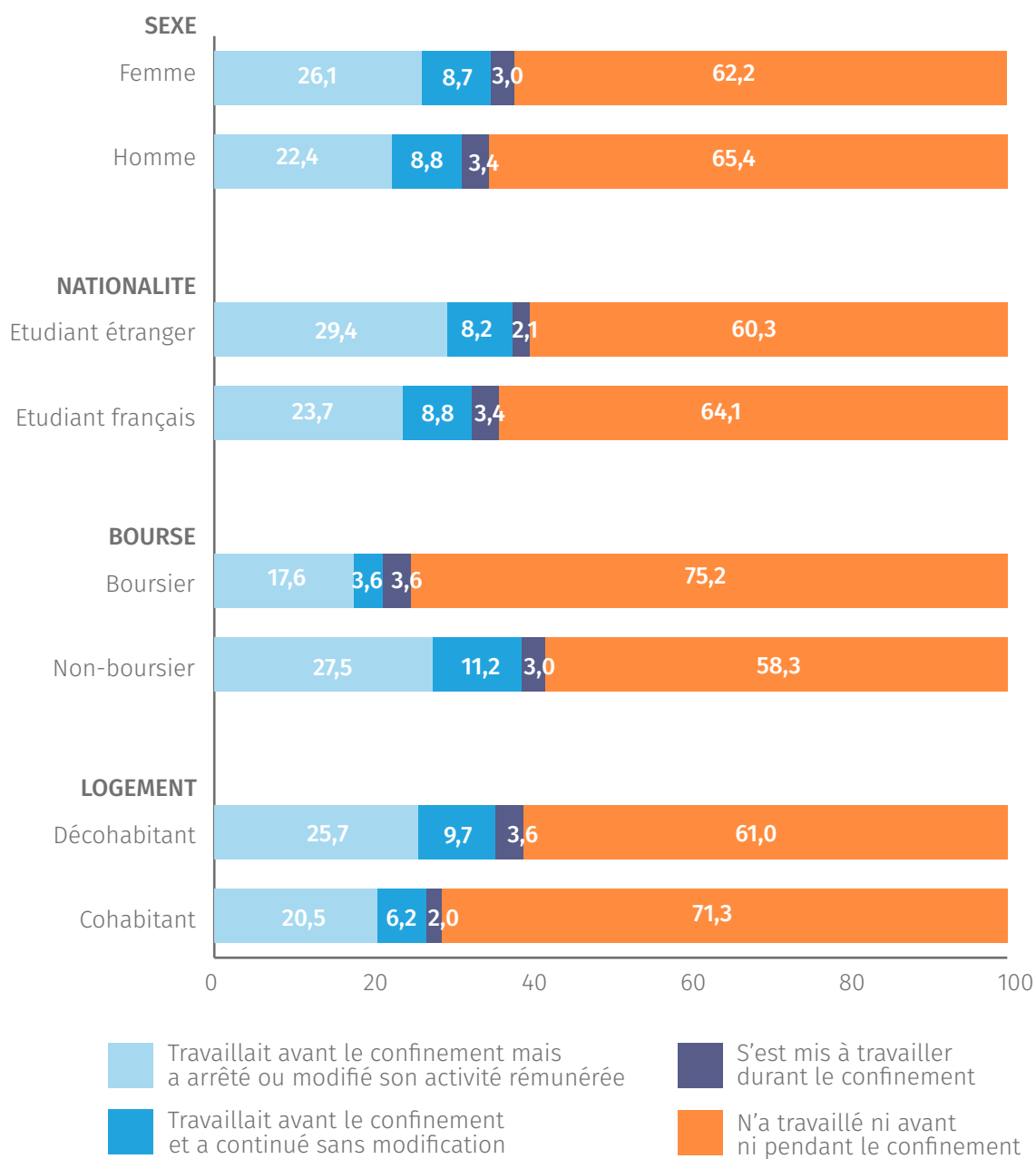
Champ : Ensemble des répondants (n = 6 130)

Lecture : Durant le confinement, 24,4 % des étudiants ont dû arrêter ou modifier l'activité rémunérée qu'ils exerçaient jusqu'alors.



## 9 • Activité rémunérée durant le confinement

### Exercice d'une activité rémunérée durant le confinement selon les caractéristiques socio-démographiques (en %)



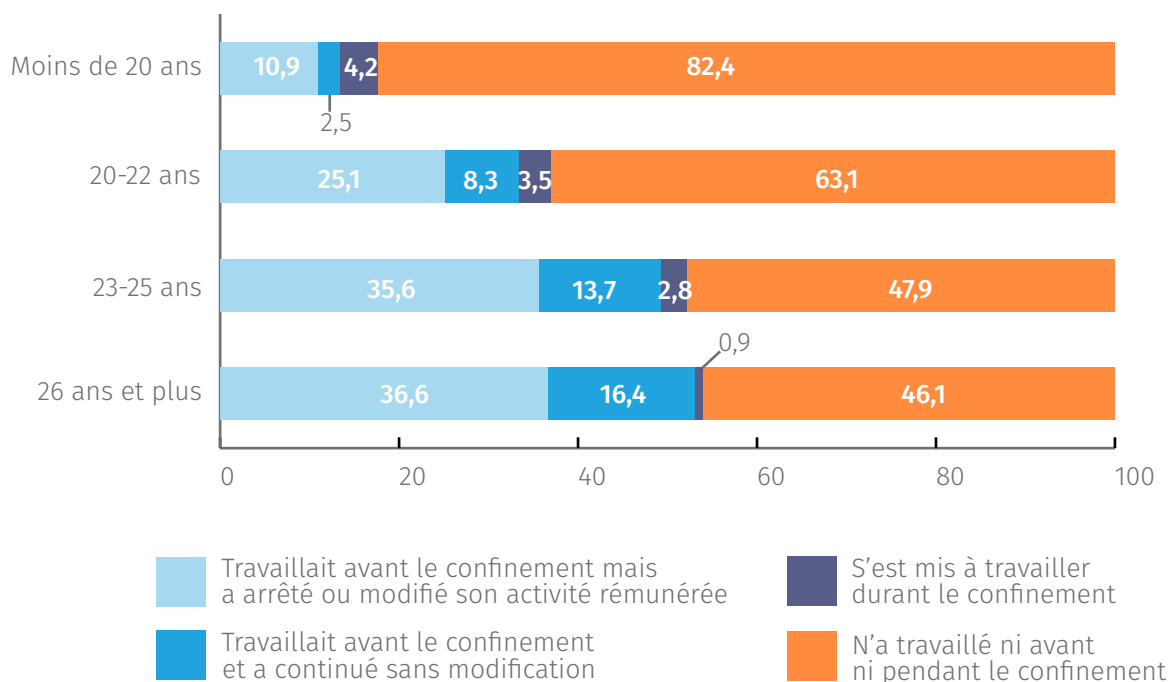
Enquête **La vie d'étudiant confiné** - OVE

Champ : Ensemble des répondants (n = 6 130)

Lecture : 26,1 % des étudiantes exerçaient une activité rémunérée durant le confinement.

## 10 • Activité rémunérée durant le confinement

### Exercice d'une activité rémunérée durant le confinement selon l'âge (en %)

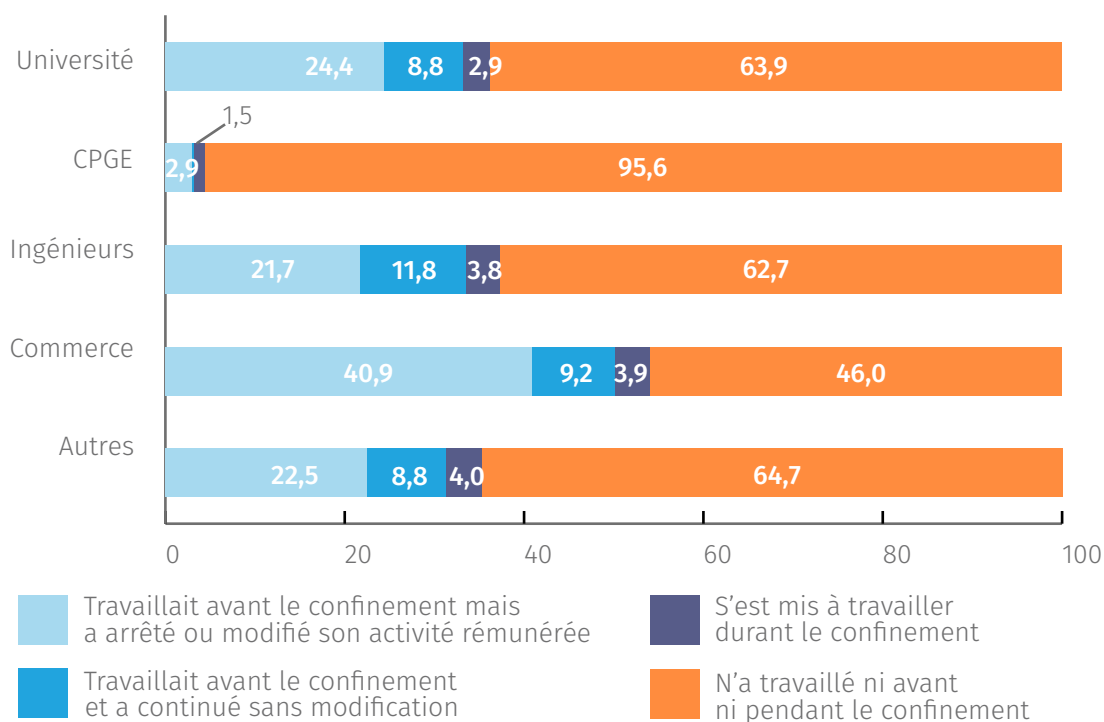


Enquête **La vie d'étudiant confiné** - OVE

Champ : Ensemble des répondants (n = 6 130)

Lecture : 10,9 % des étudiants de moins de 20 ans exerçaient une activité rémunérée durant le confinement.

### Exercice d'une activité rémunérée durant le confinement selon la filière d'études (en %)



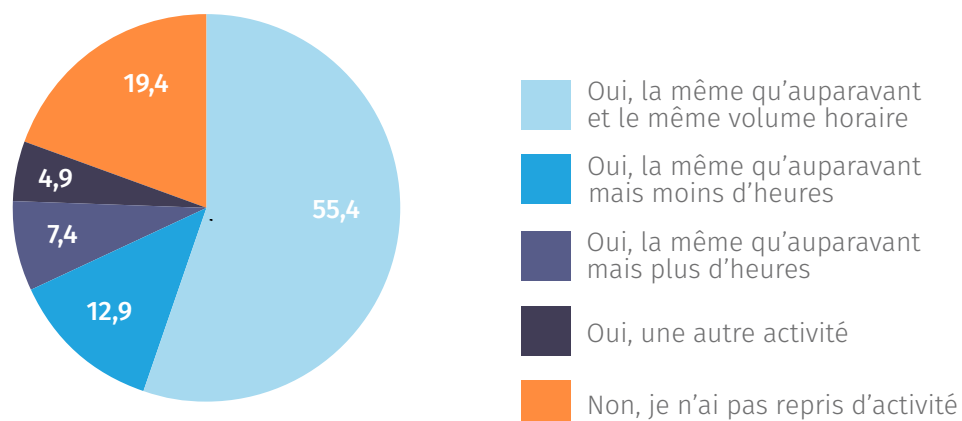
Enquête **La vie d'étudiant confiné** - OVE

Champ : Ensemble des répondants (n = 6 130)

Lecture : 24,4 % des étudiants en université exerçaient une activité rémunérée durant le confinement.

# Activité rémunérée après le confinement

## Reprise d'une activité rémunérée après le confinement (en %)



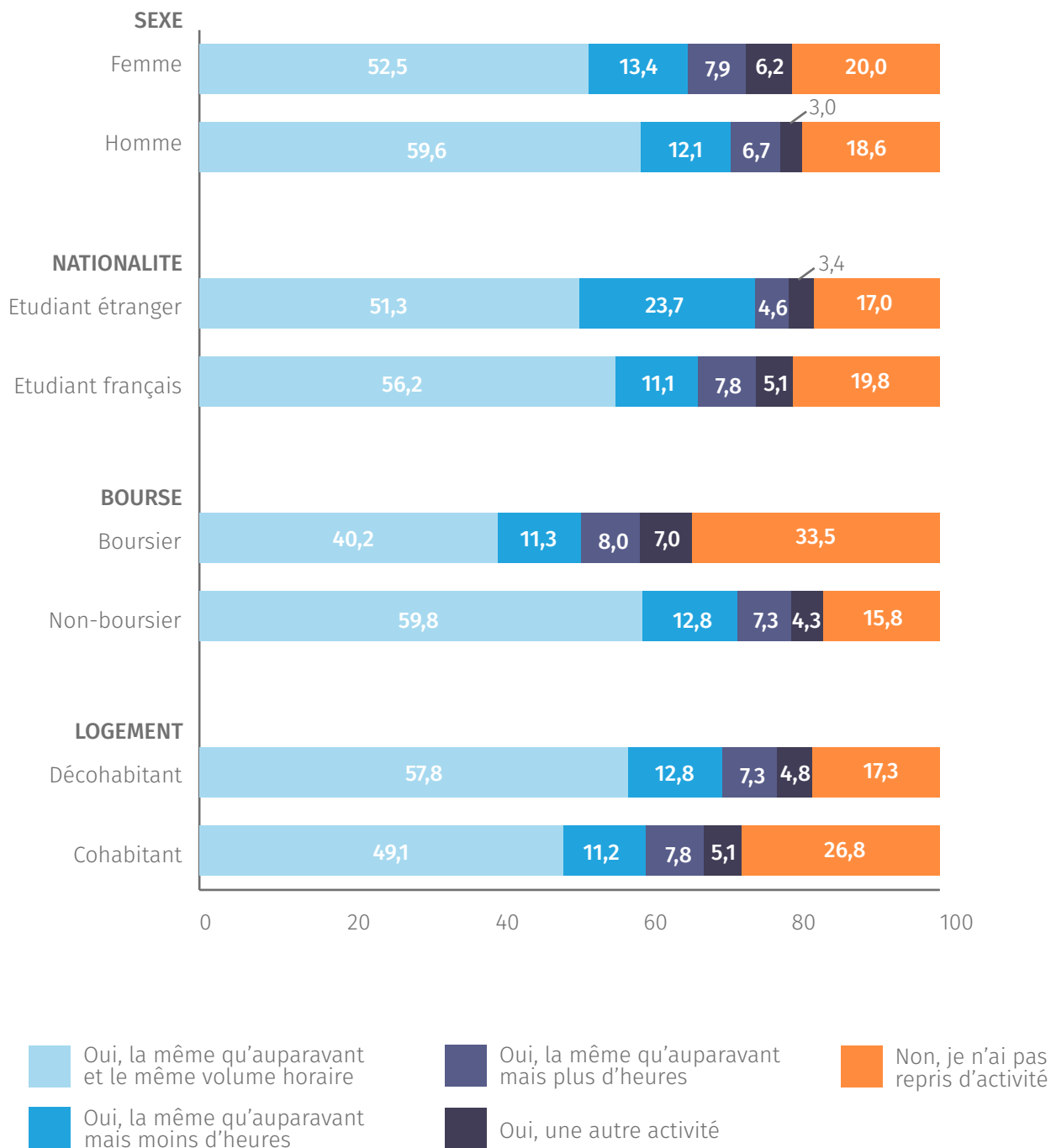
Enquête **La vie d'étudiant confiné** - OVE

Champ : Ensemble des répondants ayant une activité rémunérée avant le confinement (n= 1 587)

Lecture : Parmi les étudiants qui exerçaient une activité rémunérée au début de l'année 2020, 55,4 % ont repris la même activité rémunérée avec le même volume horaire après le confinement.

## 12 • Activité rémunérée après le confinement

### Reprise d'une activité rémunérée après le confinement selon les caractéristiques socio-démographiques (en %)



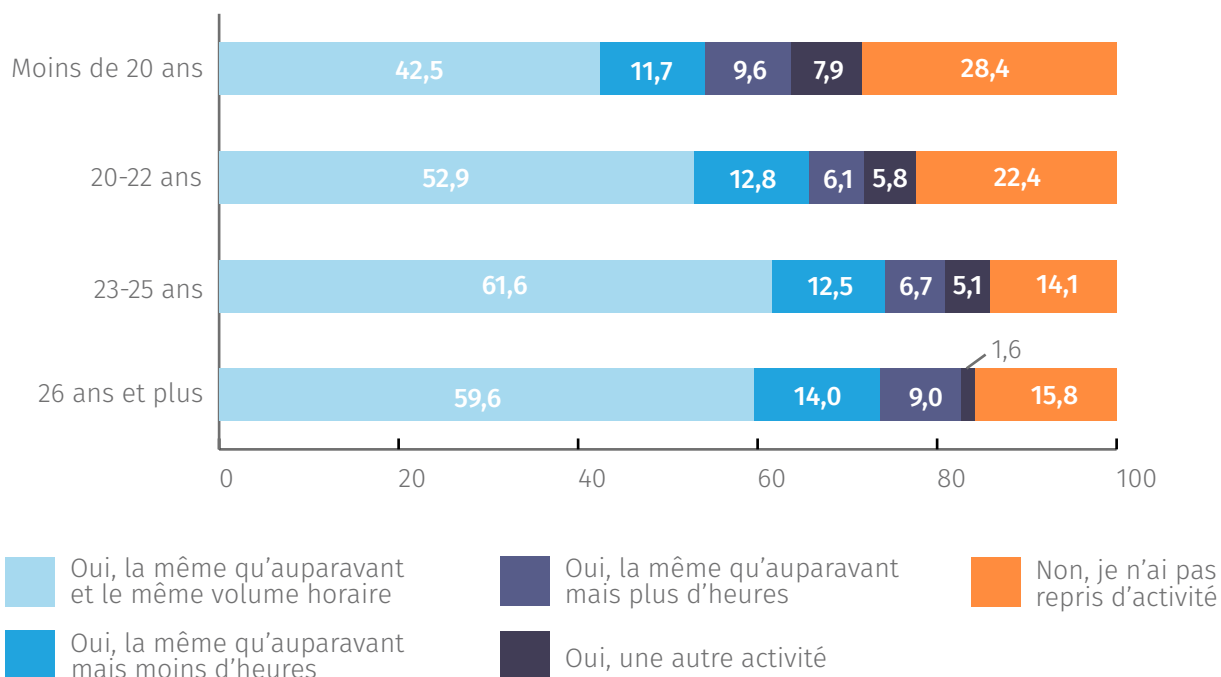
Enquête **La vie d'étudiant confiné** - OVE

Champ : Ensemble des répondants ayant une activité rémunérée avant le confinement (n= 1 587)

Lecture : Parmi les étudiantes qui exerçaient une activité rémunérée au début de l'année 2020, 52,5 % ont repris la même activité rémunérée avec le même volume horaire après le confinement.

## 13 • Activité rémunérée après le confinement

### Reprise d'une activité rémunérée après le confinement selon l'âge (en %)

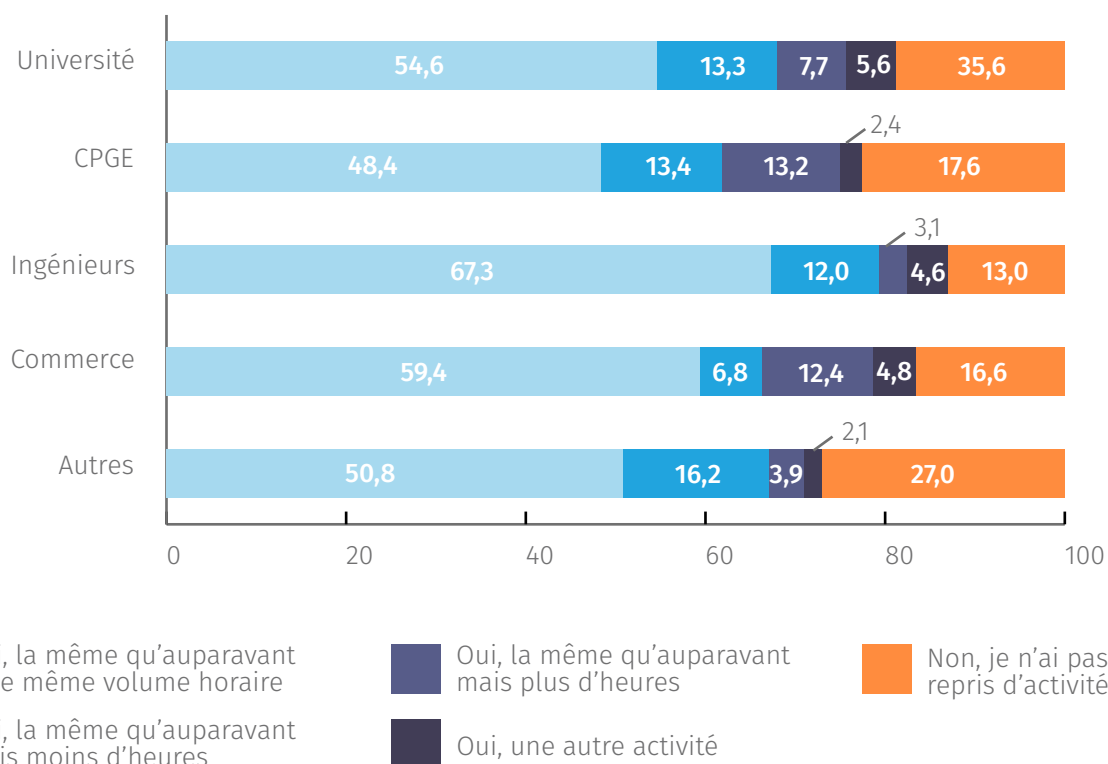


Enquête **La vie d'étudiant confiné** - OVE

Champ : Ensemble des répondants ayant une activité rémunérée avant le confinement (n= 1 587)

Lecture : Parmi les étudiants de moins de 20 ans qui exerçaient une activité rémunérée au début de l'année 2020, 42,5 % ont repris la même activité rémunérée avec le même volume horaire après le confinement.

### Reprise d'une activité rémunérée après le confinement selon la filière d'études (en %)



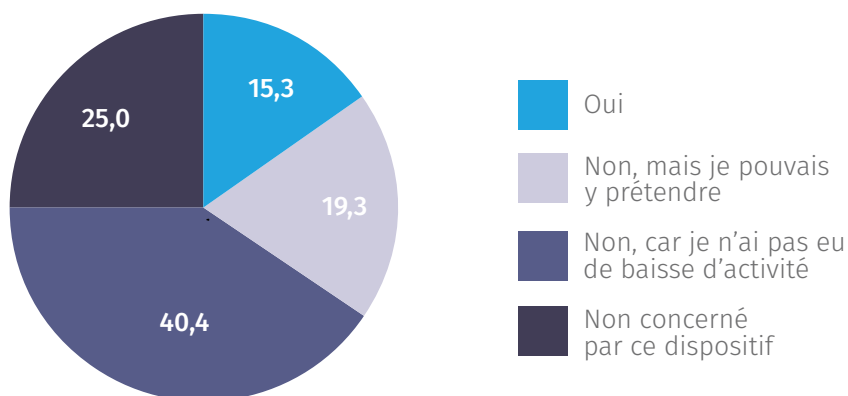
Enquête **La vie d'étudiant confiné** - OVE

Champ : Ensemble des répondants ayant une activité rémunérée avant le confinement (n= 1 587)

Lecture : Parmi les étudiants en université qui exerçaient une activité rémunérée au début de l'année 2020, 54,6 % ont repris la même activité rémunérée avec le même volume horaire après le confinement.

# Chômage partiel

## Chômage partiel durant le confinement (en %)



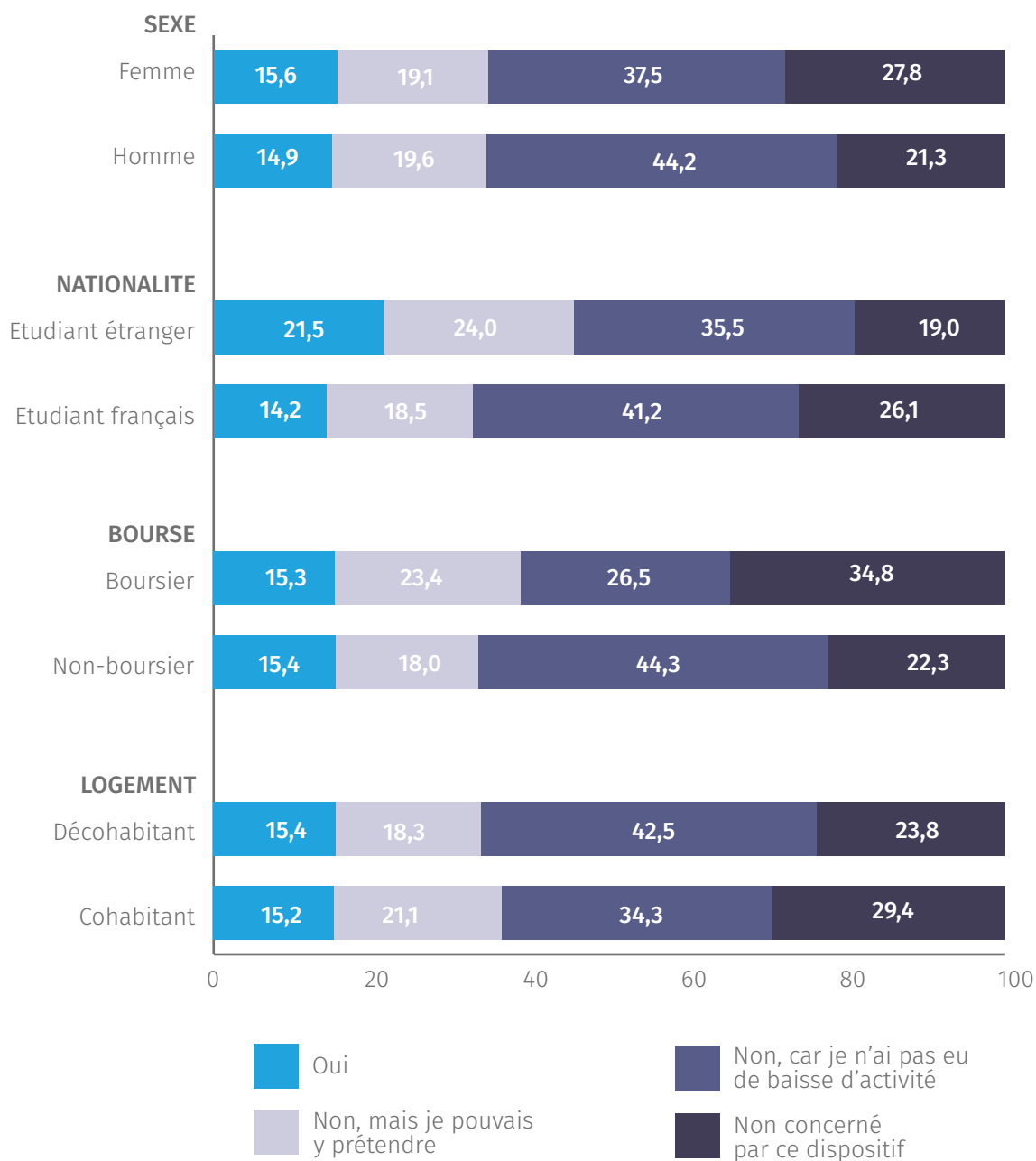
Enquête **La vie d'étudiant confiné** - OVE

Champ : Ensemble des répondants ayant une activité rémunérée avant le confinement (n= 1 587)

Lecture : Parmi les étudiants qui exerçaient une activité rémunérée avant le confinement, 15,3 % ont bénéficié du chômage partiel.

## 15 • Chômage partiel

### chômage partiel durant le confinement selon les caractéristiques socio-démographiques (en %)



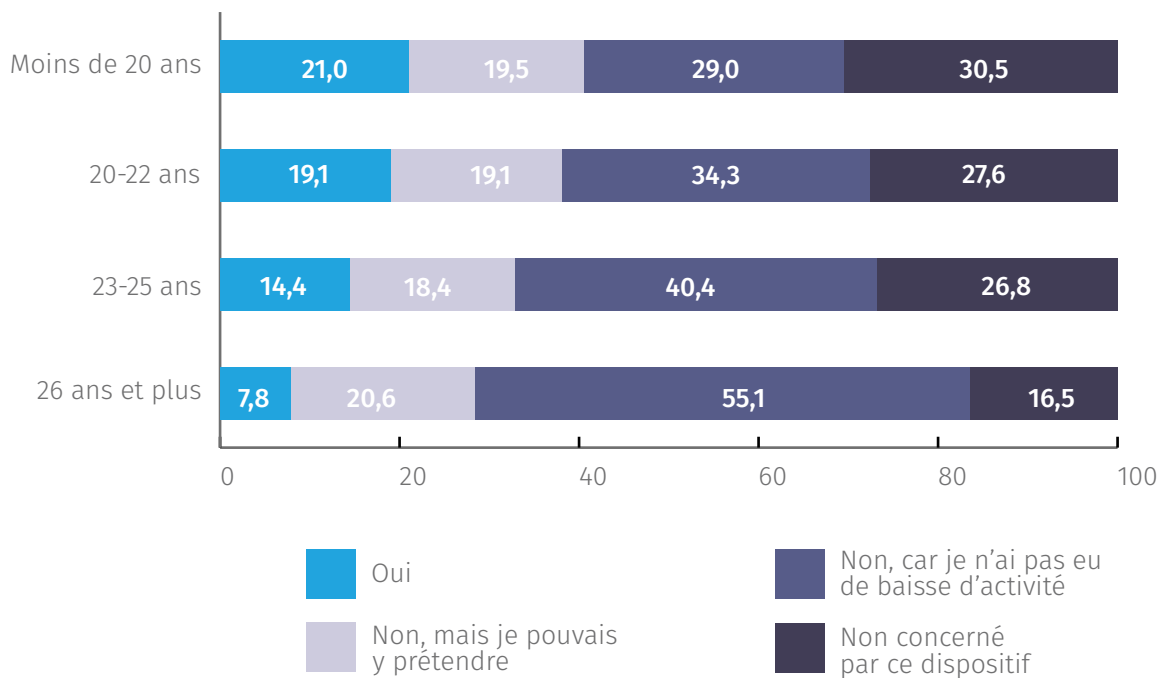
Enquête **La vie d'étudiant confiné** - OVE

Champ : Ensemble des répondants ayant une activité rémunérée avant le confinement (n= 1 587)

Lecture : Parmi les étudiants qui exerçaient une activité rémunérée avant le confinement, 15,6 % des étudiantes ont bénéficié du chômage partiel.

## 16 • Chômage partiel

### Chômage partiel durant le confinement selon l'âge (en %)

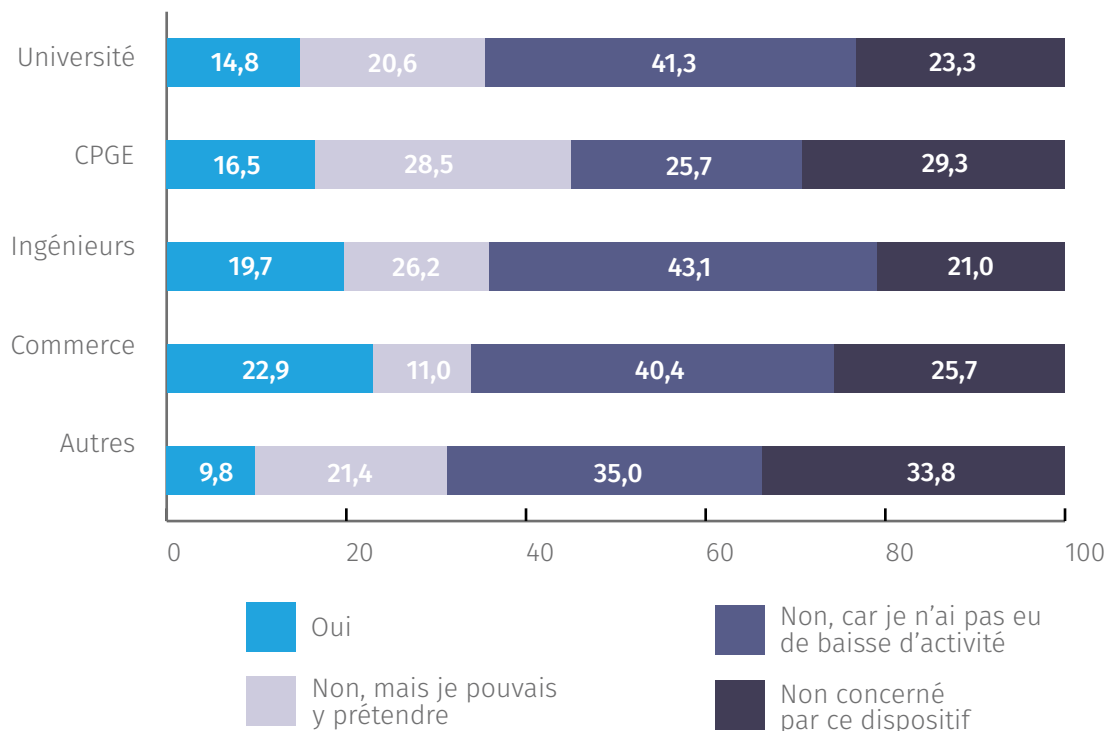


Enquête **La vie d'étudiant confiné** - OVE

Champ : Ensemble des répondants ayant une activité rémunérée avant le confinement (n= 1 587)

Lecture : Parmi les étudiants qui exerçaient une activité rémunérée avant le confinement, 21,0 % des étudiants de moins de 20 ans ont bénéficié du chômage partiel.

### Chômage partiel durant le confinement selon la filière d'études (en %)



Enquête **La vie d'étudiant confiné** - OVE

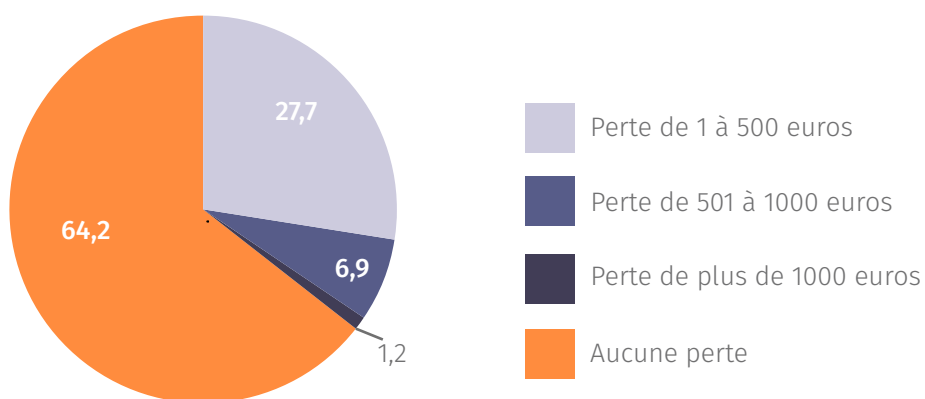
Champ : Ensemble des répondants ayant une activité rémunérée avant le confinement (n= 1 587)

Lecture : Parmi les étudiants qui exerçaient une activité rémunérée avant le confinement, 14,8 % des étudiants en université ont bénéficié du chômage partiel.



# Perte de revenus

## Perte de revenus mensuelle durant le confinement (en %)



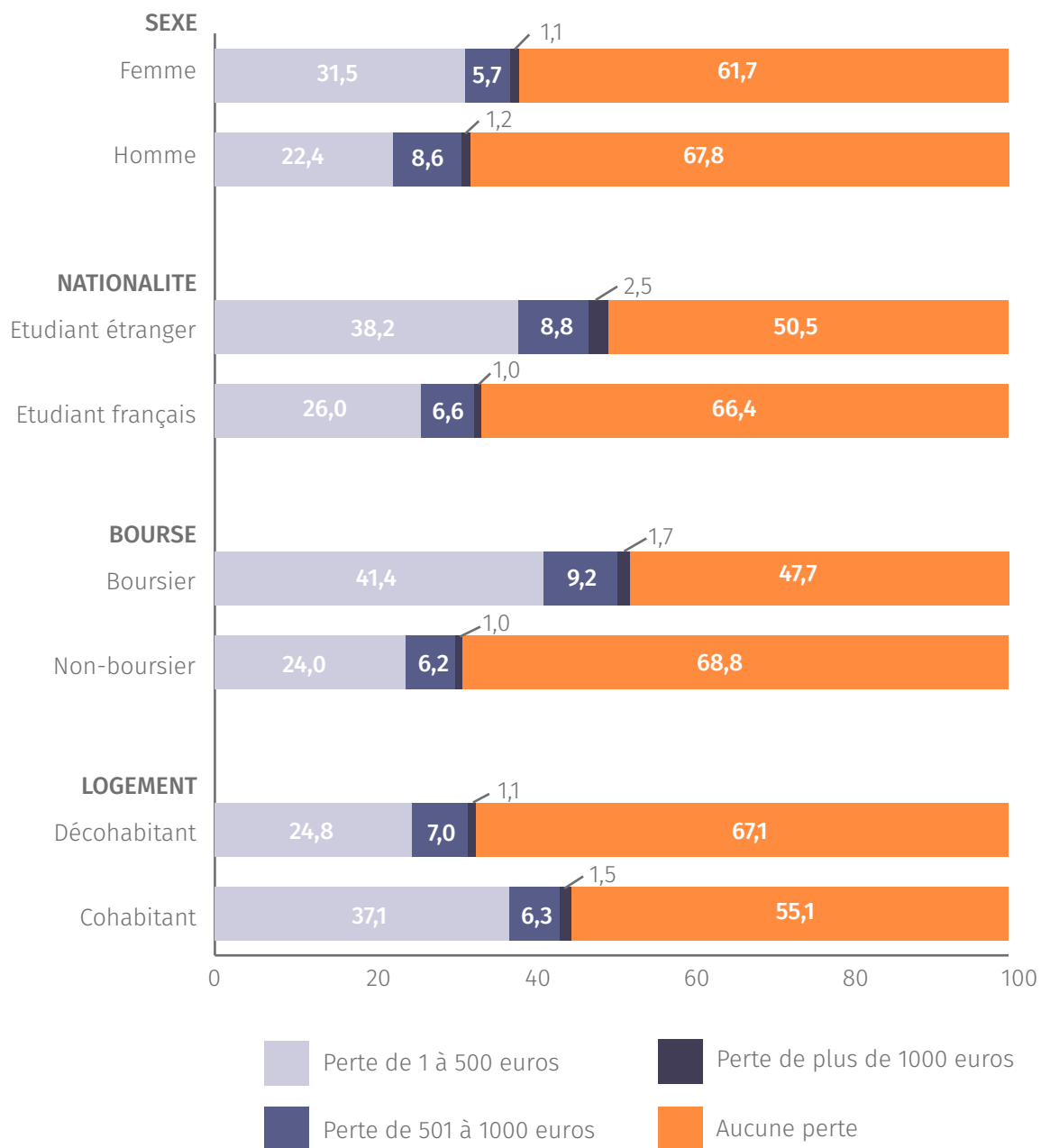
Enquête **La vie d'étudiant confiné** - OVE

Champ : Ensemble des répondants ayant une activité rémunérée avant le confinement (n= 1 587)

Lecture : Parmi les étudiants qui exerçaient une activité rémunérée au début de l'année 2020, 27,7 % des étudiants ont enregistré une perte de salaire mensuelle comprise entre 1 et 500 euros durant le confinement.

## 18 • Perte de revenus

### Perte de revenus mensuelle durant le confinement selon les caractéristiques socio-démographiques (en %)



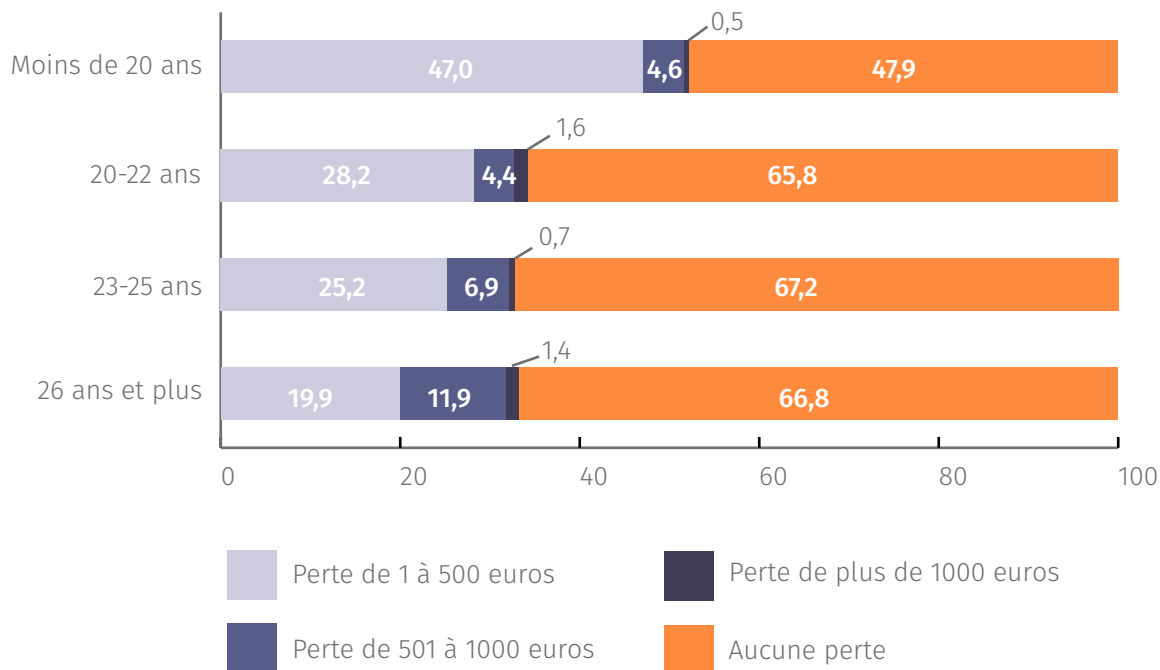
Enquête **La vie d'étudiant confiné** - OVE

Champ : Ensemble des répondants ayant une activité rémunérée avant le confinement (n= 1 587)

Lecture : Parmi les étudiants qui exerçaient une activité rémunérée au début de l'année 2020, 31,5 % des étudiantes ont enregistré une perte de salaire mensuelle comprise entre 1 et 500 euros durant le confinement.

## 19 • Perte de revenus

### Perte de revenus mensuelle durant le confinement selon l'âge (en %)

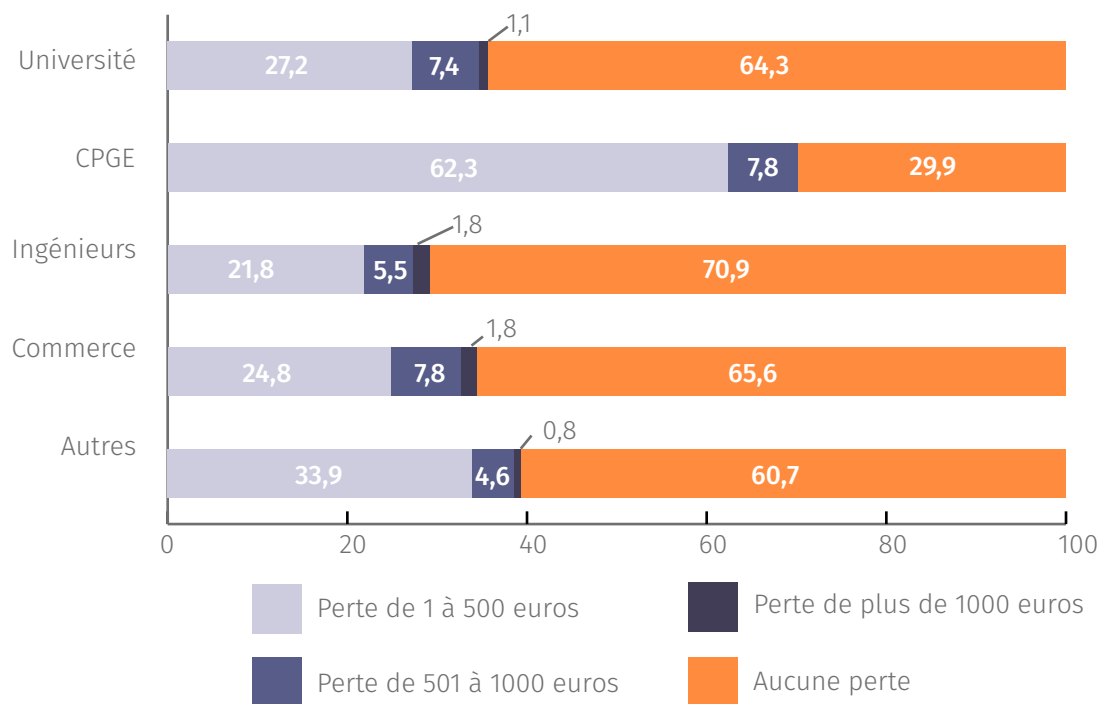


Enquête **La vie d'étudiant confiné** - OVE

Champ : Ensemble des répondants ayant une activité rémunérée avant le confinement (n= 1 587)

Lecture : Parmi les étudiants qui exerçaient une activité rémunérée au début de l'année 2020, 47,0 % des étudiants de moins de 20 ans ont enregistré une perte de salaire mensuelle comprise entre 1 et 500 euros durant le confinement.

### Perte de revenus mensuelle durant le confinement selon la filière d'études (en %)



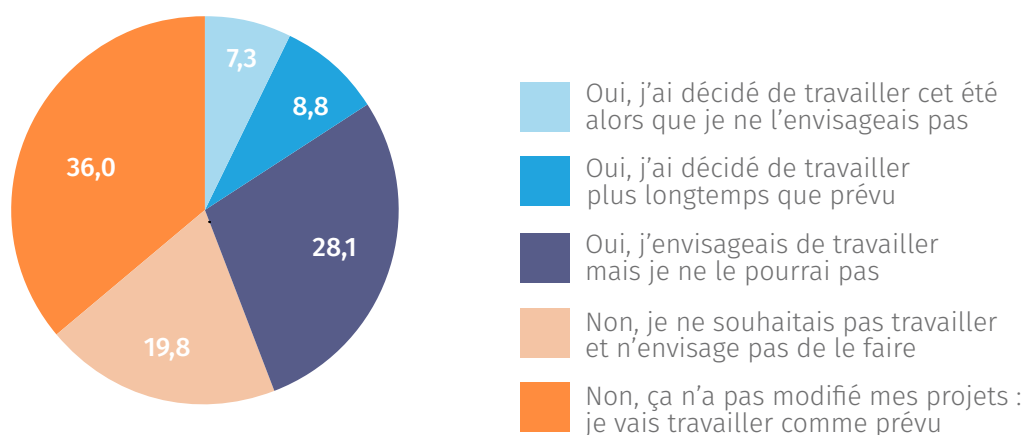
Enquête **La vie d'étudiant confiné** - OVE

Champ : Ensemble des répondants ayant une activité rémunérée avant le confinement (n= 1 587)

Lecture : Parmi les étudiants qui exerçaient une activité rémunérée au début de l'année 2020, 27,2 % des étudiants en université ont enregistré une perte de salaire mensuelle comprise entre 1 et 500 euros durant le confinement.

# Effets du confinement sur les projets de job d'été

## Effets du confinement sur les projets de job pendant l'été 2020 (en %)

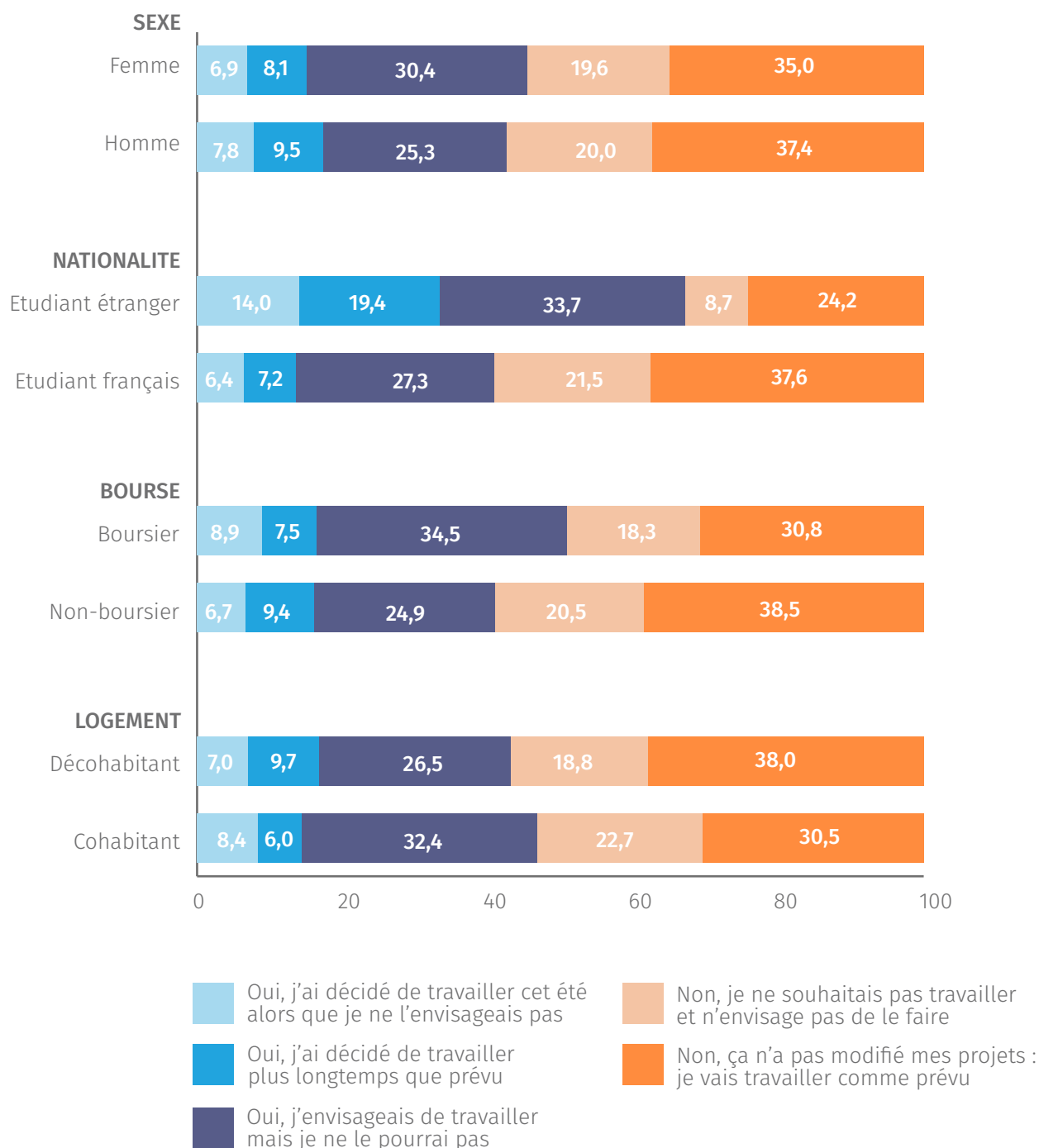


Enquête **La vie d'étudiant confiné** - OVE

Champ : Ensemble des répondants (n= 6 130)

Lecture : 7,3 % des étudiants ont décidé de travailler pendant l'été 2020 alors qu'ils ne l'envisageaient pas.

### Effets du confinement sur les projets de job pendant l'été 2020 selon les caractéristiques socio-démographiques (en %)

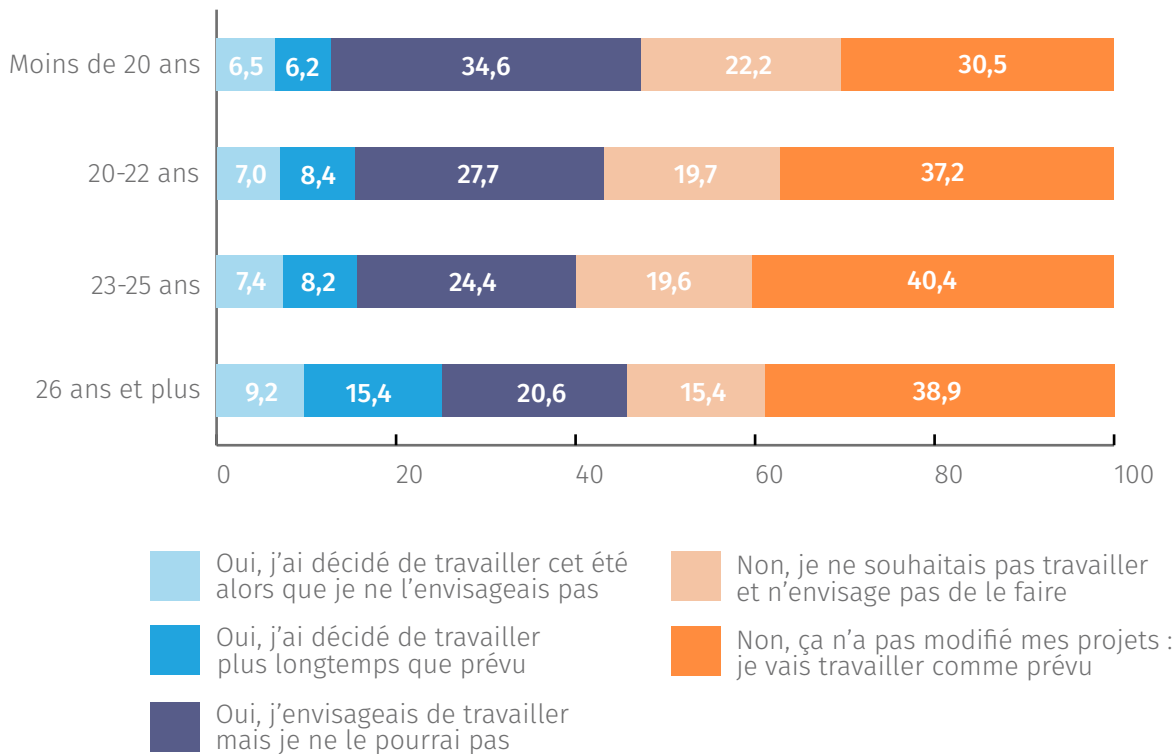


Enquête **La vie d'étudiant confiné** - OVE

*Champ* : Ensemble des répondants (n= 6 130)

*Lecture* : 6,9 % des étudiantes ont décidé de travailler pendant l'été 2020 alors qu'ils ne l'envisageaient pas.

### Effets du confinement sur les projets de job pendant l'été 2020 selon l'âge (en %)

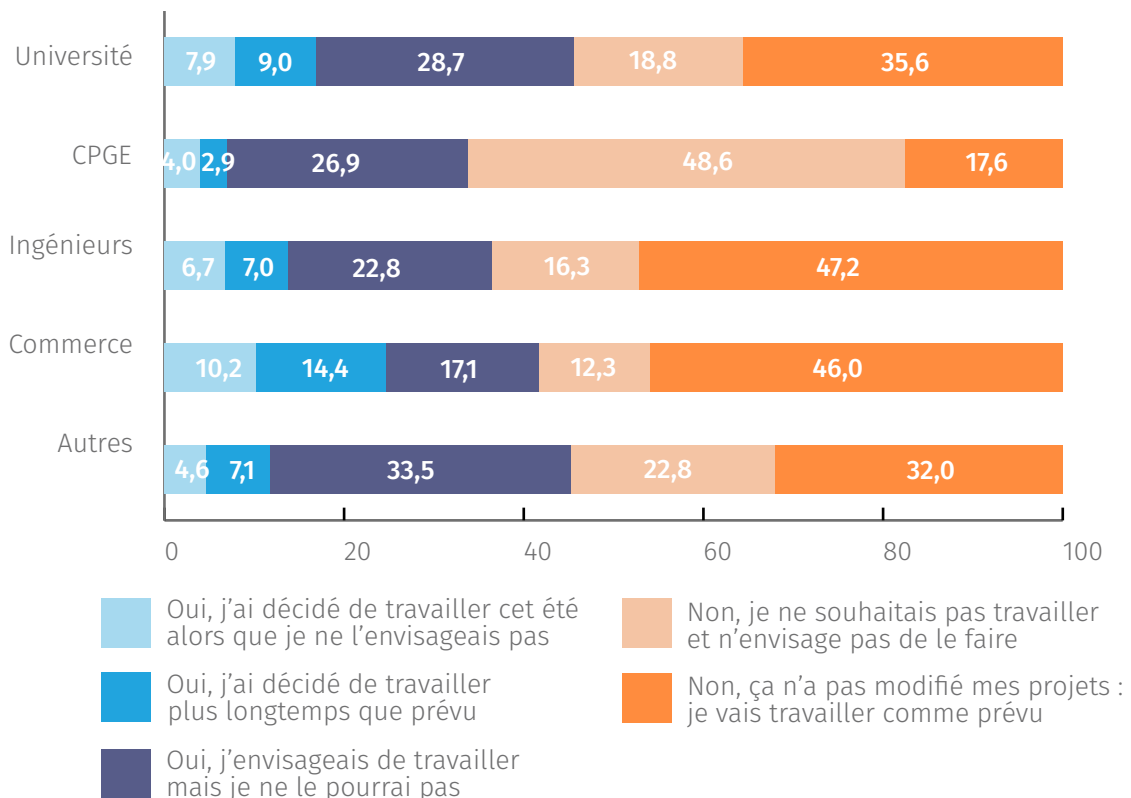


Enquête **La vie d'étudiant confiné** - OVE

Champ : Ensemble des répondants (n= 6 130)

Lecture : 6,5 % des étudiants de moins de 20 ans ont décidé de travailler pendant l'été 2020 alors qu'ils ne l'envisageaient pas.

### Effets du confinement sur les projets de job pendant l'été 2020 selon la filière d'études (en %)



Enquête **La vie d'étudiant confiné** - OVE

Champ : Ensemble des répondants (n= 6 130)

Lecture : 7,9 % des étudiants en université ont décidé de travailler pendant l'été 2020 alors qu'ils ne l'envisageaient pas.

# Glossaire

## **CPGE**

Classes préparatoires aux grandes écoles : hypokhâgne, MPSI, etc.

## **Décohabitant**

Un étudiant est considéré comme décohabitant quand il a quitté le domicile où habitent sa mère et/ou son père.

Ce document a été rédigé par Théo Patros.

Directrice de publication : Monique Ronzeau  
Conception graphique : Merryl Gouy

**Contact presse : Merryl Gouy - [communication.ove@cnous.fr](mailto:communication.ove@cnous.fr) - 01 71 22 98 01**



**Organisme public d'études et de recherche fondé en 1989, l'Observatoire national de la vie étudiante a pour mission de fournir une information complète et objective sur les conditions de vie des étudiants en France dans le but d'alimenter le débat public et d'aider à la décision politique.**



[www.ove-national.education.fr](http://www.ove-national.education.fr)



[@ovenational](https://www.facebook.com/ovenational)



[@ove\\_national](https://twitter.com/ove_national)