

ENQUÊTE NATIONALE CONDITIONS DE VIE DES ÉTUDIANT-E-S 2016

MOBILITÉ INTERNATIONALE

août 2018



OBSERVATOIRE NATIONAL
DE LA VIE ÉTUDIANTE

L'ENQUÊTE CONDITIONS DE VIE DES ÉTUDIANT-E-S 2016

CETTE FICHE PRÉSENTE DES DONNÉES PORTANT SUR LA MOBILITÉ INTERNATIONALE DES ÉTUDIANTS. CES DONNÉES SONT ISSUES DE L'ENQUÊTE NATIONALE CONDITIONS DE VIE DES ÉTUDIANTS (CDV) RÉALISÉE ENTRE LE 14 MARS ET LE 23 MAI 2016 PAR L'OBSERVATOIRE NATIONAL DE LA VIE ÉTUDIANTE (OVE).

Réalisée à un rythme triennal depuis sa création en 1994, l'enquête CdV a pour ambition de recueillir et d'analyser des informations pertinentes sur les conditions de vie des étudiants sous ses différents aspects. Pour ce faire, l'OVE sollicite les étudiants, en les invitant à répondre à un questionnaire (en ligne depuis 2010). Afin de garantir la validité scientifique des résultats, cette enquête est **réalisée auprès d'un échantillon aléatoirement sélectionné au sein de la population étudiante en France.**

Pour cette 8^e enquête, plus de 220 000 étudiants ont été invités à répondre au questionnaire de l'OVE. Avec **une participation de près de 60 700 étudiants**, l'enquête CdV 2016 enregistre un taux de réponse brut de 25,6 %. Les résultats présentés ici correspondent à l'exploitation des 46 340 questionnaires qui, sur l'ensemble de ces réponses, ont été entièrement remplis par les étudiants en cours d'études au moment de l'enquête.

En vue de constituer un outil solide de connaissance de la vie étudiante, l'enquête CdV tient compte à la fois des problématiques constantes depuis sa première édition et des évolutions sociétales. C'est pourquoi le questionnaire 2016 articule questions pérennes et questions nouvelles, notamment avec **l'introduction de questions sur les origines migratoires des étudiants et sur l'utilisation des outils numériques (MOOC)**. En outre, son lien étroit avec EUROSTUDENT VI, administré simultanément dans plus de 28 pays européens, lui permet de saisir les spécificités des conditions de vie des étudiants en France.

LE CHAMP DE L'ENQUÊTE

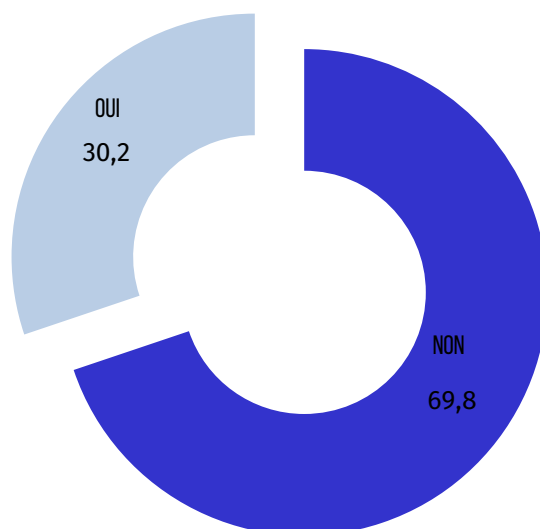
ÉTABLISSEMENTS ENQUÊTÉS AU PRINTEMPS 2016	EFFECTIFS ÉTUDIANTS (année de référence 2015-2016)
Universités et Grands établissements > dont étudiants en licence, master et doctorat > dont étudiants en ESPE* et en Institut universitaire de technologie (IUT) > hors élèves ingénieurs universitaires	1 649 328
Sections de techniciens supérieurs (STS) > secteur public, ministère de l'éducation nationale, France métropolitaine	146 961
Classes préparatoires aux grandes écoles (CPGE) > secteur public, ministère de l'éducation nationale, France métropolitaine	68 009
Écoles d'ingénieurs > cycles ingénieurs universitaires et non universitaires	134 523
Écoles de management (commerce, gestion, vente) > groupe I et II (reconnus pas l'État)	123 027
Écoles de la culture (écoles d'art et écoles d'architecture - données 2014-2015) > ministère de la culture et de la communication	32 544
TOTAL ÉTABLISSEMENTS ENQUÊTÉS	2 154 392
ÉTABLISSEMENTS NON ENQUÊTÉS	EFFECTIFS ÉTUDIANTS
Instituts de formation en soins infirmiers (données 2014-2015)	87 892
Autres sections de techniciens supérieurs (secteur privé et autre secteur public)	109 105
Autres classes préparatoires aux grandes écoles (secteur privé et autre secteur public)	17 929
Écoles de management du groupe III (non reconnues par l'État)	11 302
Autres (écoles juridiques, autres artistiques, paramédicales, etc)	170 480
TOTAL ÉTABLISSEMENTS NON ENQUÊTÉS	396 708
TOTAL	2 551 100

Sources : ministère de l'Éducation nationale, de l'Enseignement supérieur et de la Recherche, ministère de la Culture et de la Communication, ministère des Affaires sociales et de la Santé

*Écoles supérieures du professorat et de l'éducation.

Les étudiants interrogés dans le cadre de l'enquête CdV 2016 représentent les 2 154 392 étudiants inscrits dans les « établissements enquêtés au printemps 2016 », soit 84 % de la population étudiante en France. Pour garantir une meilleure représentativité des résultats, les données brutes recueillies au cours de cette enquête ont été pondérées en référence aux données d'inscription effective dans les établissements centralisées par les ministères de tutelle.

RÉALISATION D'UN VOYAGE À L'ÉTRANGER DANS LE CADRE DES ÉTUDES (EN %)

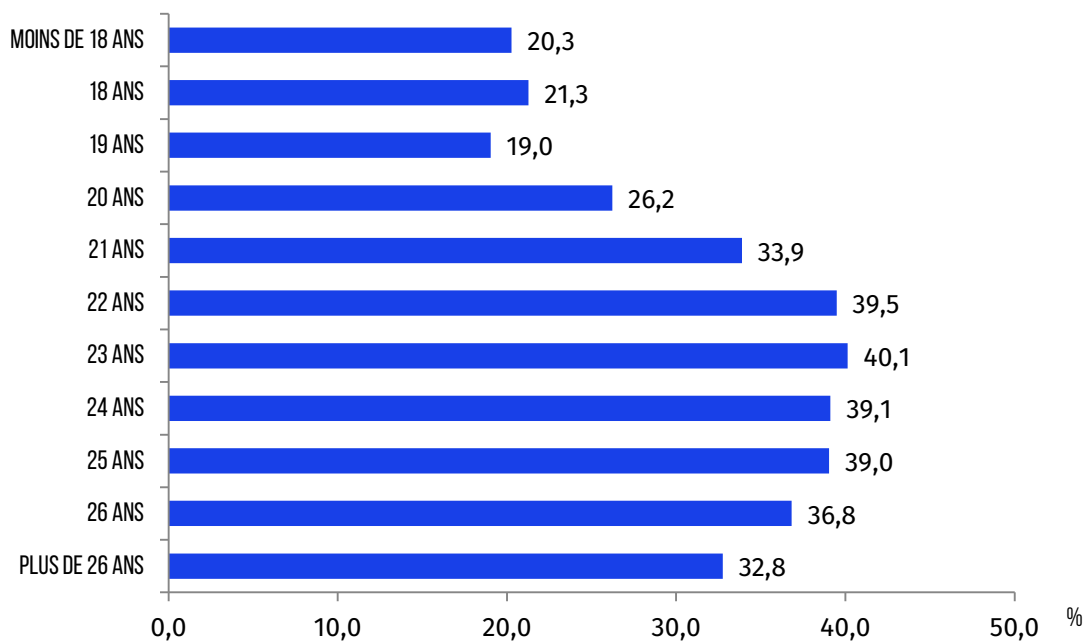


Enquête **Conditions de vie des étudiant·e·s 2016** - OVE

Champ : ensemble des étudiant·e·s (n = 46 340).

Lecture : 30, 2 % des étudiant·e·s déclarent avoir réalisé un voyage à l'étranger dans le cadre de leurs études.

VOYAGE À L'ÉTRANGER DANS LE CADRE DES ÉTUDES SELON L'ÂGE (EN %)

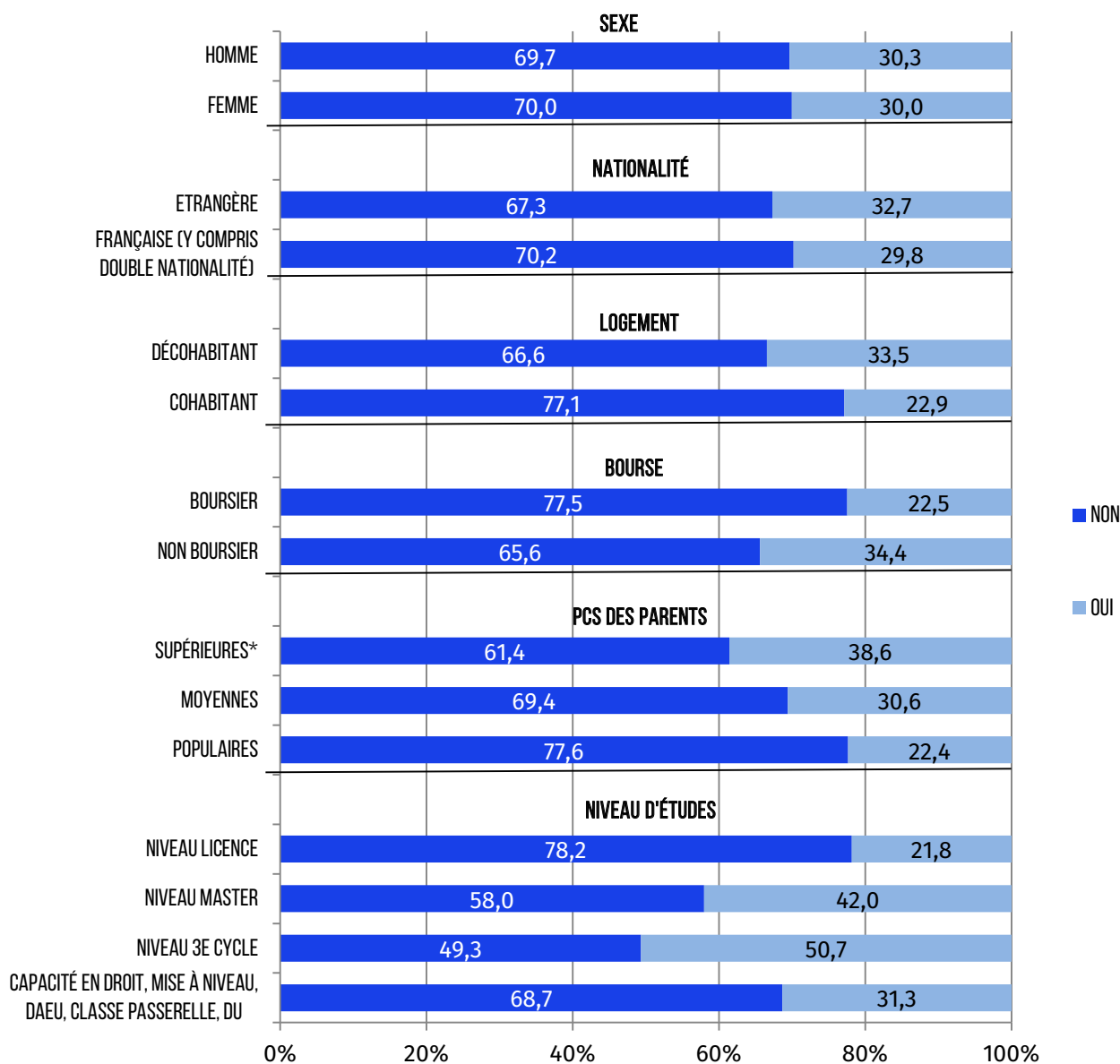


Enquête **Conditions de vie des étudiant·e·s 2016** - OVE

Champ : ensemble des étudiant·e·s (n = 46 340).

Lecture : 32, 8 % des étudiant·e·s de plus de 26 ans déclarent avoir réalisé un voyage à l'étranger dans le cadre de leurs études.

VOYAGE À L'ÉTRANGER DANS LE CADRE DES ÉTUDES SELON DIFFÉRENTES CARACTÉRISTIQUES (EN %)



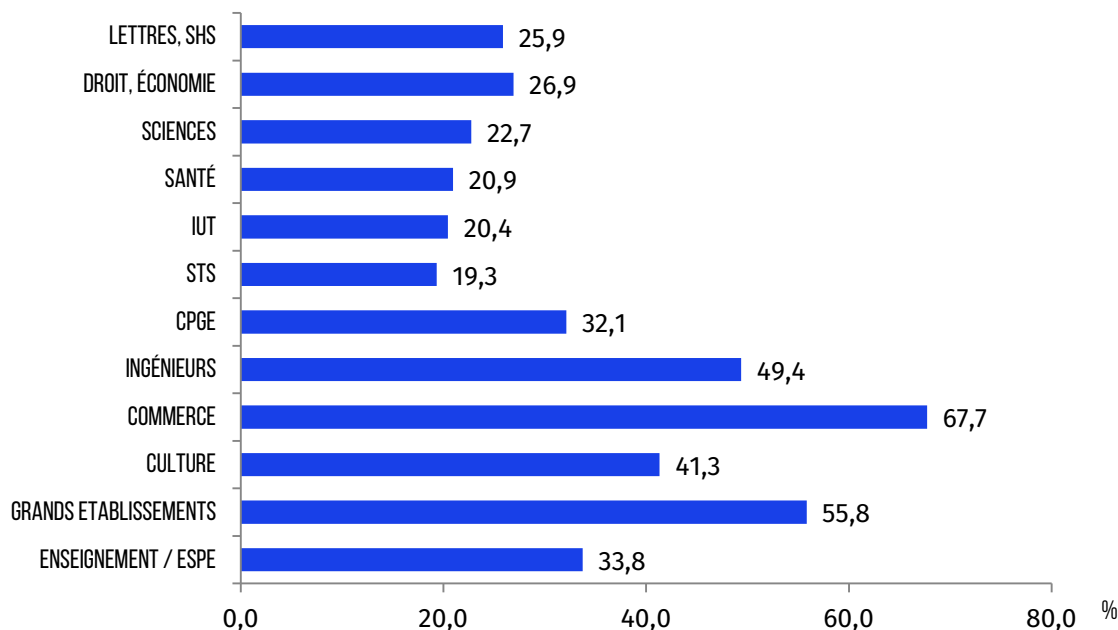
Enquête **Conditions de vie des étudiant·e·s 2016** - OVE

Champ : ensemble des étudiant·e·s (n = 46 340).

Lecture : 30,3 % des étudiants de sexe masculin déclarent avoir réalisé un voyage à l'étranger dans le cadre de leurs études.

*Supérieures = cadres et professions intellectuelles supérieures; moyennes = professions intermédiaires; populaires = employés et ouvriers.

VOYAGE À L'ÉTRANGER DANS LE CADRE DES ÉTUDES SELON LA FILIÈRE (EN %)

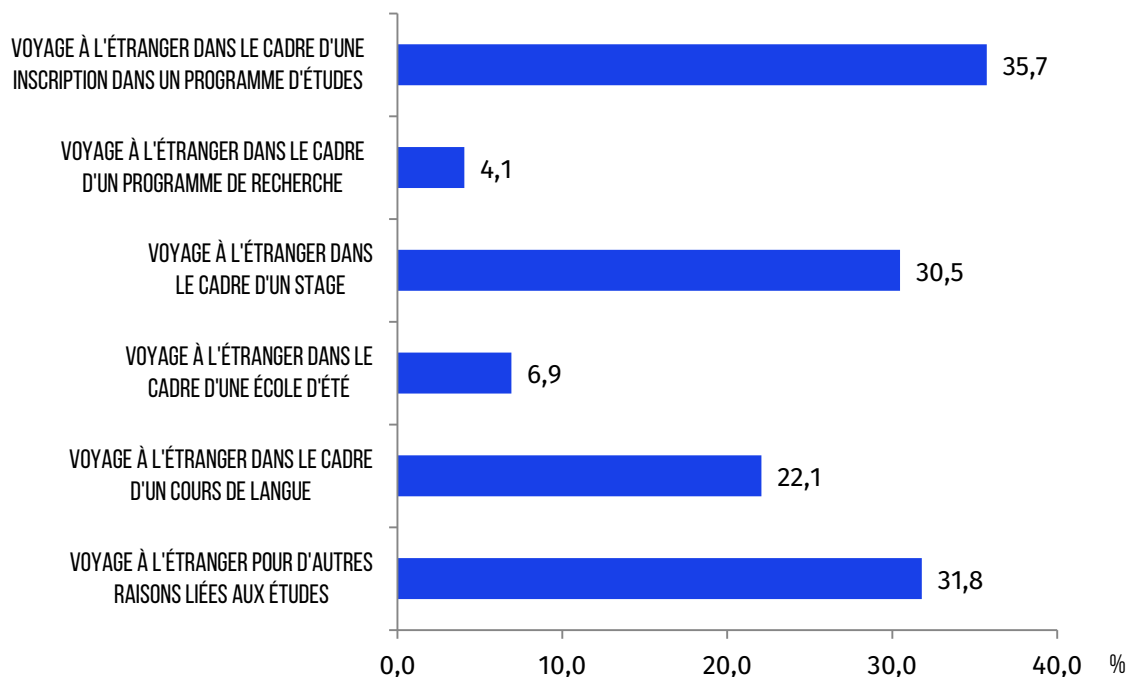


Enquête **Conditions de vie des étudiant·e·s 2016** - OVE

Champ : ensemble des étudiant·e·s (n = 46 340).

Lecture : 25,9 % des étudiant·e·s en Lettres, SHS déclarent avoir réalisé un voyage à l'étranger dans le cadre de leurs études.

TYPE DE VOYAGE À L'ÉTRANGER DANS LE CADRE DES ÉTUDES (EN %)



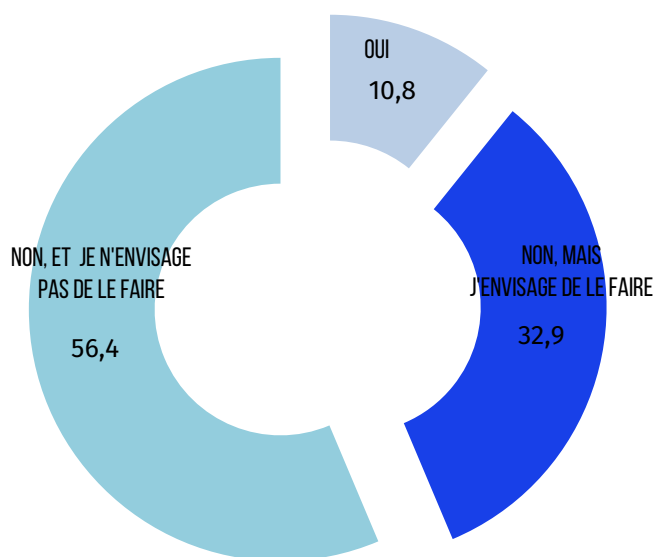
Enquête **Conditions de vie des étudiant·e·s 2016** - OVE

Champ : étudiant·e·s ayant réalisé un voyage à l'étranger dans le cadre des études (n = 13 926).

Lecture : 35,7 % des étudiant·e·s qui ont réalisé un voyage à l'étranger déclarent l'avoir réalisé dans le cadre d'une inscription dans un programme d'études (Erasmus, programme d'études national ou international ...).

VOYAGE DANS LE CADRE D'UN PROGRAMME D'ÉTUDES

VOYAGE À L'ÉTRANGER DANS LE CADRE D'UNE INSCRIPTION DANS UN PROGRAMME D'ÉTUDES (EN %)

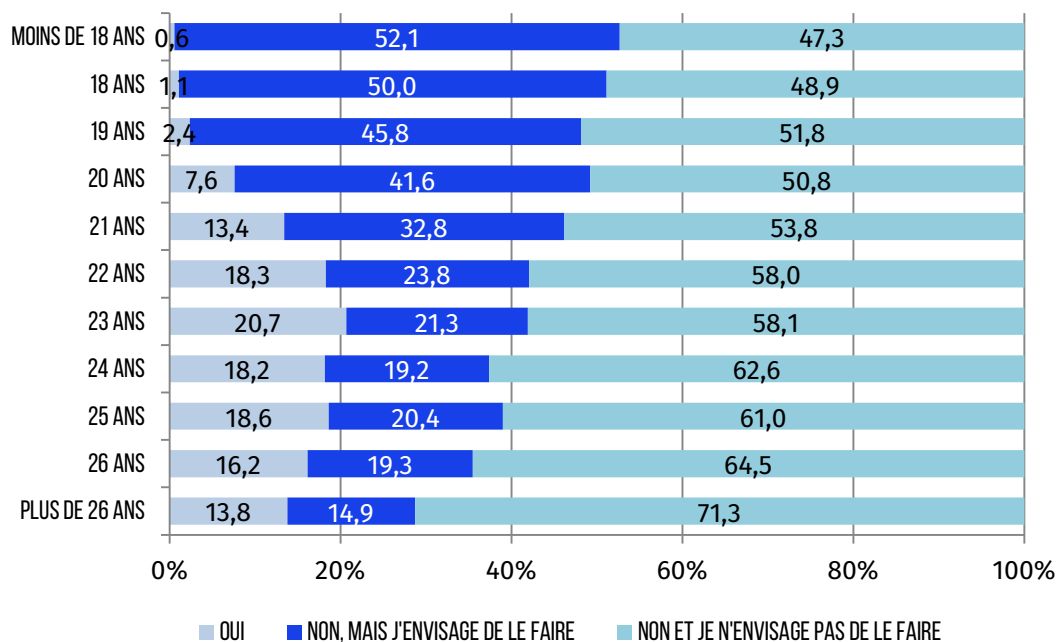


Enquête **Conditions de vie des étudiant·e·s 2016** - OVE

Champ : ensemble des étudiant·e·s (n = 46 340).

Lecture : 10,8 % des étudiant·e·s déclarent avoir réalisé un voyage à l'étranger dans le cadre d'une inscription dans un programme d'études.

VOYAGE À L'ÉTRANGER DANS LE CADRE D'UNE INSCRIPTION DANS UN PROGRAMME D'ÉTUDES SELON L'ÂGE (EN %)



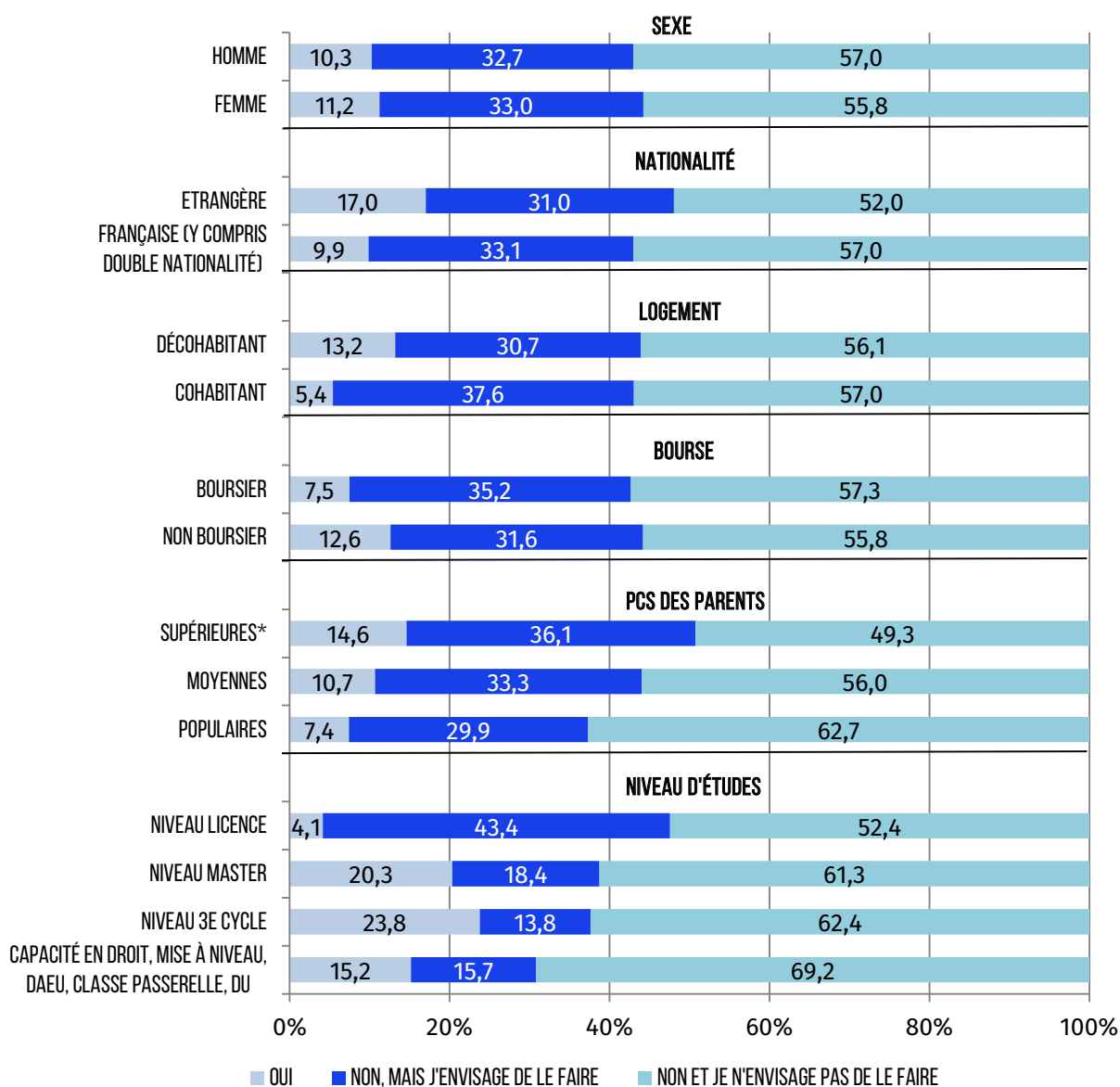
Enquête **Conditions de vie des étudiant·e·s 2016** - OVE

Champ : ensemble des étudiant·e·s (n = 46 340).

Lecture : 13,8 % des étudiant·e·s de plus de 26 ans déclarent avoir réalisé un voyage à l'étranger dans le cadre d'une inscription dans un programme d'études.

VOYAGE DANS LE CADRE D'UN PROGRAMME D'ÉTUDES

VOYAGE À L'ÉTRANGER DANS LE CADRE D'UNE INSCRIPTION DANS UN PROGRAMME D'ÉTUDES SELON DIFFÉRENTES CARACTÉRISTIQUES (EN %)



Enquête **Conditions de vie des étudiant·e·s 2016** - OVE

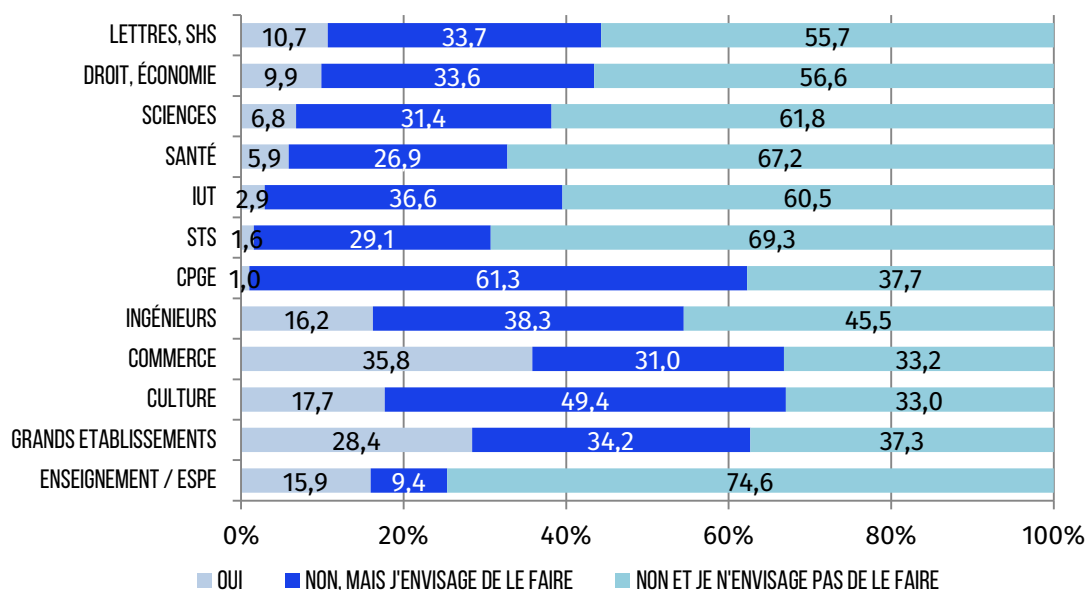
Champ : ensemble des étudiant·e·s (n = 46 340).

Lecture : 10,3 % des étudiants de sexe masculin déclarent avoir réalisé un voyage à l'étranger dans le cadre d'une inscription dans un programme d'études.

*Supérieures = cadres et professions intellectuelles supérieures; moyennes = professions intermédiaires ; populaires = employés et ouvriers.

VOYAGE DANS LE CADRE D'UN PROGRAMME D'ÉTUDES

VOYAGE À L'ÉTRANGER DANS LE CADRE D'UNE INSCRIPTION DANS UN PROGRAMME D'ÉTUDES SELON LA FILIÈRE D'ÉTUDES (EN %)

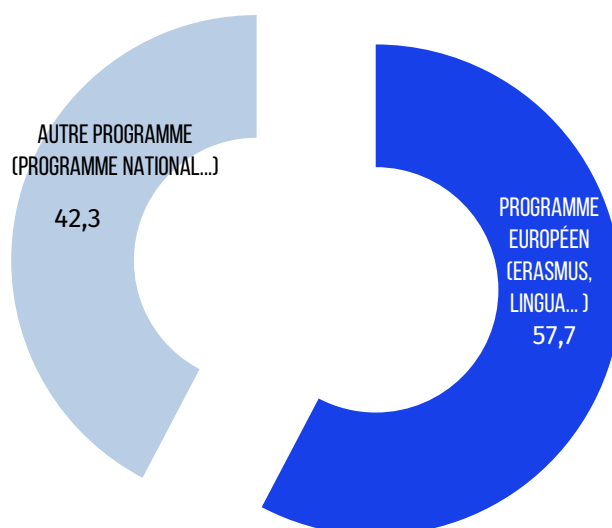


Enquête **Conditions de vie des étudiant-e-s 2016** - OVE

Champ : ensemble des étudiant-e-s (n = 46 340).

Lecture : 10,7 % des étudiant-e-s en Lettres, SHS déclarent avoir réalisé un voyage à l'étranger dans le cadre d'une inscription dans un programme d'études.

TYPE DE PROGRAMME D'ÉTUDES PRÉPARÉ LORS DU SÉJOUR À L'ÉTRANGER (EN %)



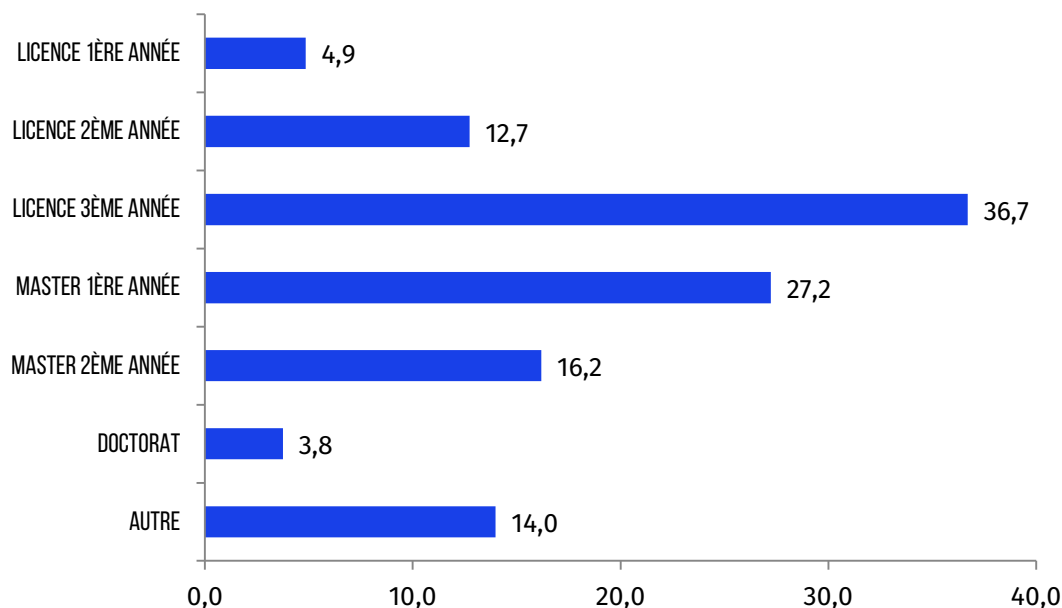
Enquête **Conditions de vie des étudiant-e-s 2016** - OVE

Champ : étudiant-e-s ayant été inscrit-e-s dans un programme d'études à l'étranger (n = 4 634).

Lecture : 57,7 % des étudiant-e-s ayant été inscrit-e-s dans un programme d'études à l'étranger étaient inscrit-e-s dans un programme européen d'études (Erasmus, Lingua ...).

VOYAGE DANS LE CADRE D'UN PROGRAMME D'ÉTUDES

NIVEAU DE DIPLÔME PRÉPARÉ LORS DES SÉJOURS À L'ÉTRANGER DANS LE CADRE D'UN PROGRAMME D'ÉTUDES (EN %)

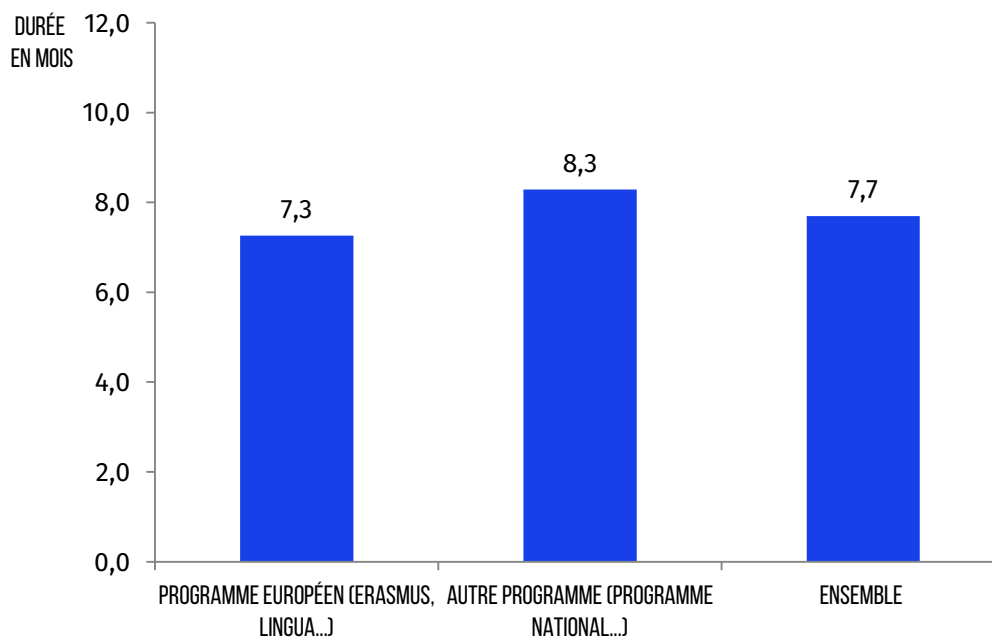


Enquête **Conditions de vie des étudiant·e·s 2016** - OVE

Champ : étudiant·e·s ayant été inscrit·e·s dans un programme d'études à l'étranger (n = 4 634).

Lecture : 4,9 % des étudiant·e·s déclarent avoir préparé un diplôme de niveau Licence 1 lors du séjour à l'étranger dans le cadre d'un programme d'études.

DURÉE MOYENNE DES SÉJOURS DANS LE CADRE D'UN PROGRAMME D'ÉTUDES (EN MOIS)



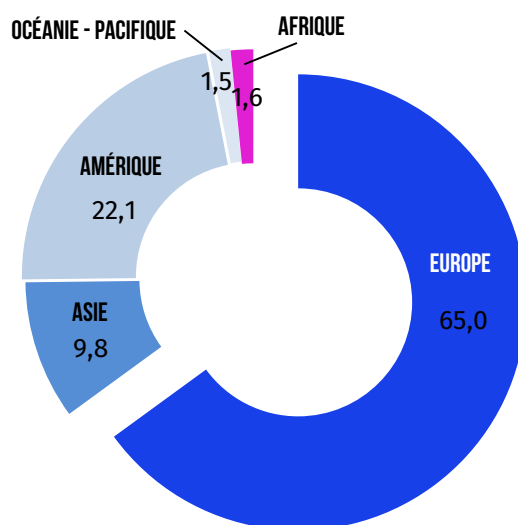
Enquête **Conditions de vie des étudiant·e·s 2016** - OVE

Champ : étudiant·e·s ayant été inscrit·e·s dans un programme d'études à l'étranger (n = 4 634).

Lecture : La durée du séjour des étudiant·e·s ayant voyagé à l'étranger dans le cadre d'un programme européen (Erasmus, Lingua ...) est en moyenne de 7,3 mois.

VOYAGE DANS LE CADRE D'UN PROGRAMME D'ÉTUDES

LIEU DU SÉJOUR À L'ÉTRANGER DANS LE CADRE D'UN PROGRAMME D'ÉTUDES (EN %)

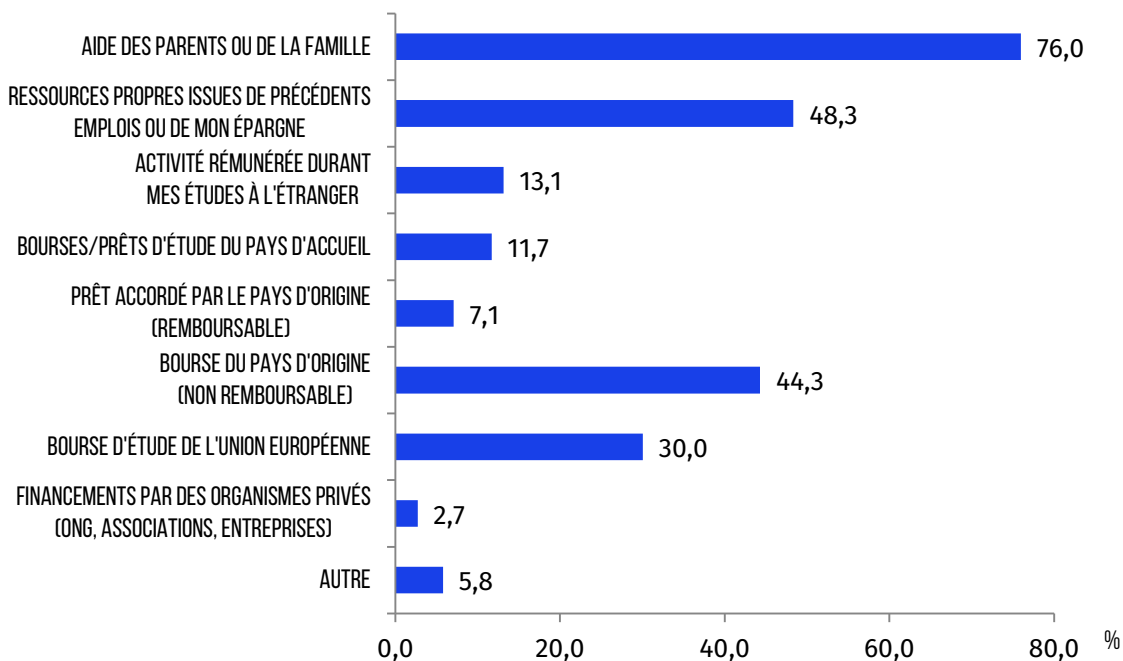


Enquête **Conditions de vie des étudiant·e·s 2016** - OVE

Champ : étudiant·e·s ayant été inscrit·e·s dans un programme d'études à l'étranger (n = 4 634).

Lecture : 65 % des étudiant·e·s qui ont réalisé un séjour à l'étranger dans le cadre d'un programme d'études sont allé·e·s dans un pays d'Europe.

SOURCES DE FINANCEMENT DES SÉJOURS DANS LE CADRE D'UN PROGRAMME D'ÉTUDES (EN %)



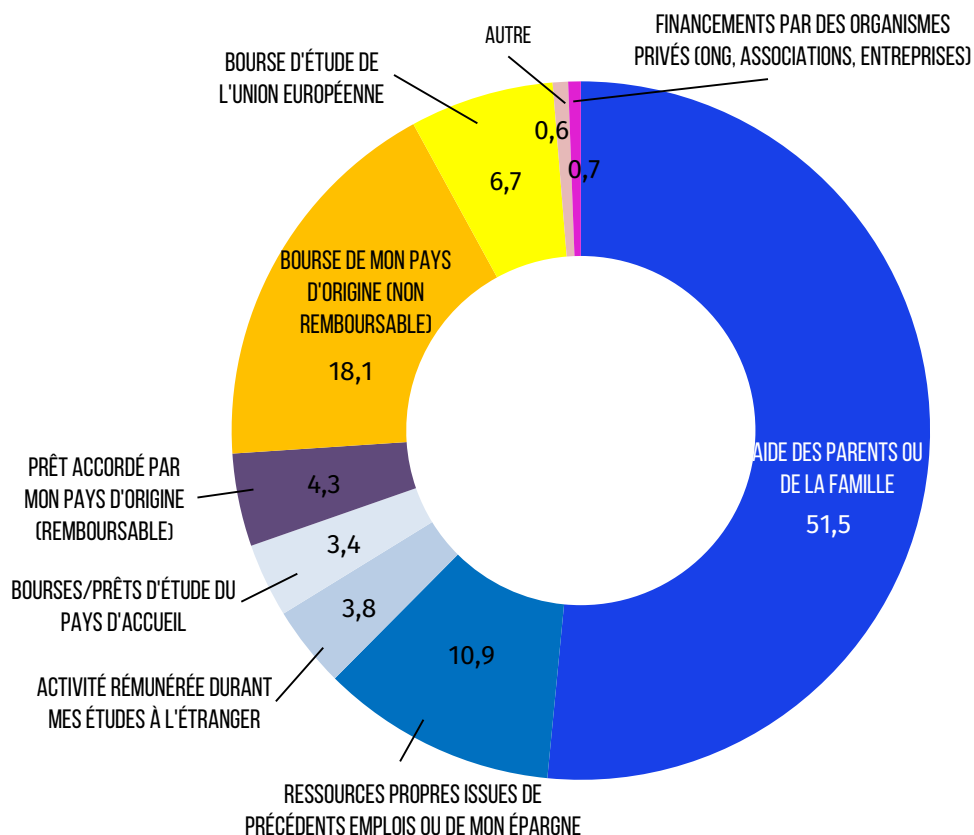
Enquête **Conditions de vie des étudiant·e·s 2016** - OVE

Champ : étudiant·e·s ayant été inscrit·e·s dans un programme d'études à l'étranger (n = 4 634).

Lecture : Parmi les étudiant·e·s parti·e·s à l'étranger dans le cadre d'un programme d'études, 76 % ont bénéficié de l'aide des parents ou de la famille.

VOYAGE DANS LE CADRE D'UN PROGRAMME D'ÉTUDES

PRINCIPALE SOURCE DE FINANCEMENT DES SÉJOURS DANS LE CADRE D'UN PROGRAMME D'ÉTUDES (EN %)

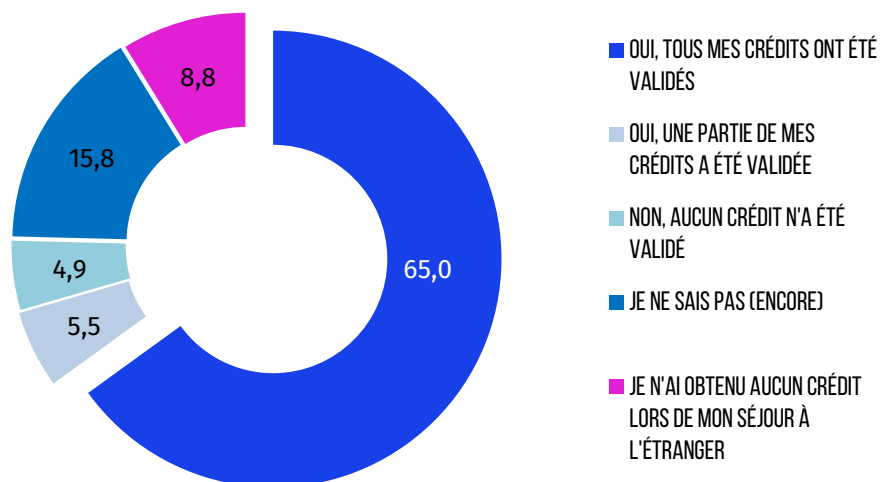


Enquête **Conditions de vie des étudiant·e·s 2016** - OVE

Champ : étudiant·e·s ayant été inscrit·e·s dans un programme d'études à l'étranger (n = 4 634).

Lecture : Pour 51,5 % des étudiant·e·s parti·e·s à l'étranger dans le cadre d'un programme d'études, l'aide des parents ou de la famille, a été la principale source de financement du séjour.

CRÉDITS (ECTS) OBTENUS LORS D'UN SÉJOUR DANS LE CADRE D'UN PROGRAMME D'ÉTUDES (EN %)



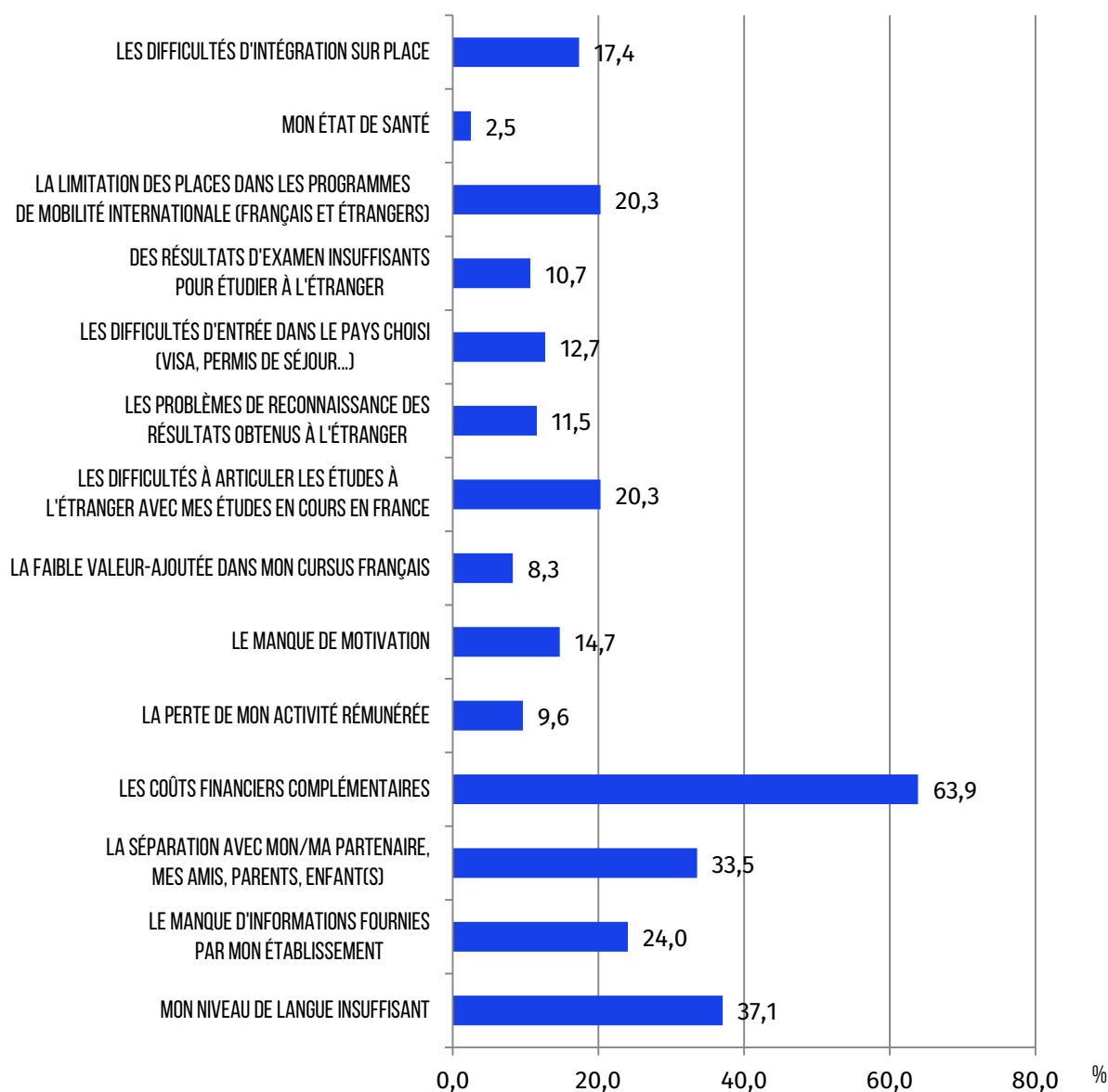
Enquête **Conditions de vie des étudiant·e·s 2016** - OVE

Champ : étudiant·e·s ayant été inscrit·e·s dans un programme d'études à l'étranger (n = 4 634).

Lecture : Parmi les étudiant·e·s parti·e·s à l'étranger dans le cadre d'un programme d'études, 65 % ont validé tous leurs crédits (ECTS).

OBSTACLES AUX SÉJOURS À L'ÉTRANGER

PRINCIPAUX OBSTACLES À UN SÉJOUR À L'ÉTRANGER (EN %)



Enquête **Conditions de vie des étudiant-e-s 2016** - OVE

Champ : étudiant-e-s n'ayant pas réalisé de séjour à l'étranger dans le cadre des études (n = 32 414).

Lecture : Pour 63,9 % des étudiant-e-s qui ne sont pas parti-e-s à l'étranger dans le cadre d'un programme d'études, les coûts financiers complémentaires sont le principal obstacle à un séjour d'études à l'étranger.

OBSERVATOIRE NATIONAL DE LA VIE ÉTUDIANTE

60 boulevard du lycée
CS 30010
92171 Vanves CEDEX

www.ove-national.education.fr

Auteurs : Andreina Ortega et Feres Belghith

Conception graphique : Lorraine Bruyand
et Andreina Ortega