

CONDITIONS DE VIE DES ÉTUDIANTS 2020

Activité rémunérée



OBSERVATOIRE
NATIONAL
DE LA VIE
ÉTUDIANTE

Sommaire

Chiffres-clés.	3
Présentation de l'enquête	5
Vue d'ensemble.	6
Type d'activité rémunérée.	10
Emploi exercé.	13
Plateforme numérique d'emploi	15
Activité exercée au sein de l'établissement d'études.	18
Lien avec les études	20
Motivations et effets	23
Non exercice d'une activité rémunérée pendant l'année universitaire.	26
Glossaire.	28

Chiffres-clés



40 %

des étudiant·e·s exercent une activité rémunérée pendant l'année universitaire



57 %

des étudiant·e·s qui travaillent exercent une activité rémunérée sans aucun lien avec leurs études



48 %

des étudiant·e·s qui exercent une activité rémunérée pendant l'année universitaire estiment qu'elle a des effets négatifs sur leurs études ou leur bien-être



48 %

des étudiant·e·s exercent une activité rémunérée pendant l'été

Présentation de l'enquête

Cette brochure présente une sélection de résultats de l'enquête nationale Conditions de vie des étudiant·e·s réalisée entre le 12 mars et le 25 mai 2020 par l'Observatoire national de la vie étudiante.

Présentation de l'enquête

Réalisée à un rythme triennal depuis sa création en 1994, l'enquête Conditions de vie des étudiant·e·s a pour ambition de recueillir et d'analyser des informations pertinentes sur les conditions de vie des étudiant·e·s sous différents aspects. Pour ce faire, l'OVE sollicite les étudiant·e·s, en les invitant à répondre à un questionnaire en ligne. Afin de garantir la validité scientifique des résultats, cette enquête est réalisée auprès d'un échantillon aléatoirement sélectionné au sein de la population étudiante en France.

Pour cette 9^e édition, plus de 250 000 étudiant·e·s ont été invité·e·s à répondre au questionnaire de l'OVE. Avec une participation de près de 100 000 étudiant·e·s, l'enquête Conditions de vie des étudiant·e·s 2 020 enregistre un taux de réponse brut de 39,0 %. Les résultats présentés ici correspondent à l'exploitation des 60 014 questionnaires qui, sur l'ensemble de ces réponses, ont été entièrement remplis par les étudiant·e·s en cours d'études au moment de l'enquête. En vue de constituer un outil solide de connaissance de la vie étudiante, l'enquête Conditions de vie des étudiant·e·s tient compte à la fois des problématiques constantes depuis sa première édition et des évolutions sociétales. En outre, son lien étroit avec le dispositif de comparaison européen Eurostudent VII, administré dans 26 pays, lui permet de saisir les spécificités des conditions de vie en France.

Cette enquête abordant les conditions de vie des étudiant·e·s sur l'ensemble de l'année universitaire 2019-2020, les résultats ne tiennent pas compte des effets de la crise sanitaire survenue en mars 2020. Toutefois, certaines questions ayant un champ temporel plus restreint (semaines ou mois précédant la réponse à l'enquête), les réponses à ces questions peuvent avoir été impactées.

Champ de l'enquête

Établissements enquêtés au printemps 2020	Effectif des étudiant·e·s (année de référence 2019-2020)
Universités et Grands établissements	1 652 463
> dont étudiant·e·s en licence, master et doctorat	
> dont étudiant·e·s en INSPE* et en IUT	
> hors élèves ingénieur·e·s universitaires	
Sections de technicien·ne·s supérieur·e·s (STS)	167 306
> secteur public, ministère de l'éducation nationale, France métropolitaine	
Classes préparatoires aux grandes écoles (CPGE)	68 958
> secteur public, ministère de l'éducation nationale, France métropolitaine	
Écoles d'ingénieur·e·s	167 547
> cycles ingénieurs universitaires et non universitaires	
Écoles de management (commerce, gestion, vente)	166 383
> groupes I et II (reconnus par l'Etat)	
Écoles de la culture (écoles d'art et écoles d'architecture)	37 035
> ministère de la culture et de la communication	
Total établissements enquêtés	2 259 692
Établissements non enquêtés	
Institut de formation en soin infirmier (IFSI)	89 573
Autres sections de technicien·ne·s supérieur·e·s (secteur public et autre secteur privé)	95 192
Autres classes préparatoires aux grandes écoles (secteur public et autre secteur privé)	16 112
École de management du groupe III	32 842
Autres (écoles juridiques, autres artistiques, paramédi- cales, etc.)	231 889
Total établissements non enquêtés	465 608
Total	2 725 300

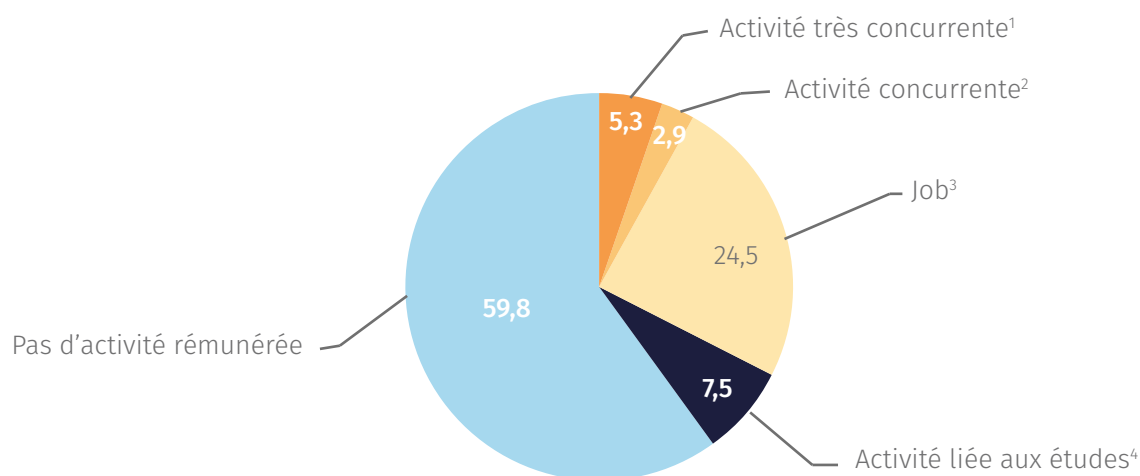
Source : Ministère de l'enseignement supérieur, de la recherche et de l'Innovation, ministère de la culture et de la communication, ministère des affaires sociales et de la santé

Les étudiant·e·s interrogé·e·s dans le cadre de l'enquête Conditions de vie des étudiant·e·s 2020 représentent les 2 259 692 étudiant·e·s inscrit·e·s dans les « établissements enquêtés au printemps 2020 », soit 83 % de la population étudiante en France. Pour garantir une meilleure représentativité des résultats, les données brutes recueillies au cours de cette enquête ont été pondérées en référence aux données d'inscription effective dans les établissements centralisées par les ministères de tutelle.

*Institut national supérieur du professorat et de l'éducation.

Vue d'ensemble

Type d'activité rémunérée exercée pendant l'année universitaire (en %)



Enquête **Conditions de vie des étudiants 2020** - OVE

Champ : Ensemble des répondant-e-s (n = 60 014)

Lecture : 5,3 % des inscrit-e-s dans l'enseignement supérieur exercent une activité rémunérée très concurrente des études durant l'année universitaire.

Note : La construction de la variable a été modifiée en 2020 (en particulier, les stages ne sont pas pris en compte), les données ne sont donc pas comparables avec celles des précédentes enquêtes.

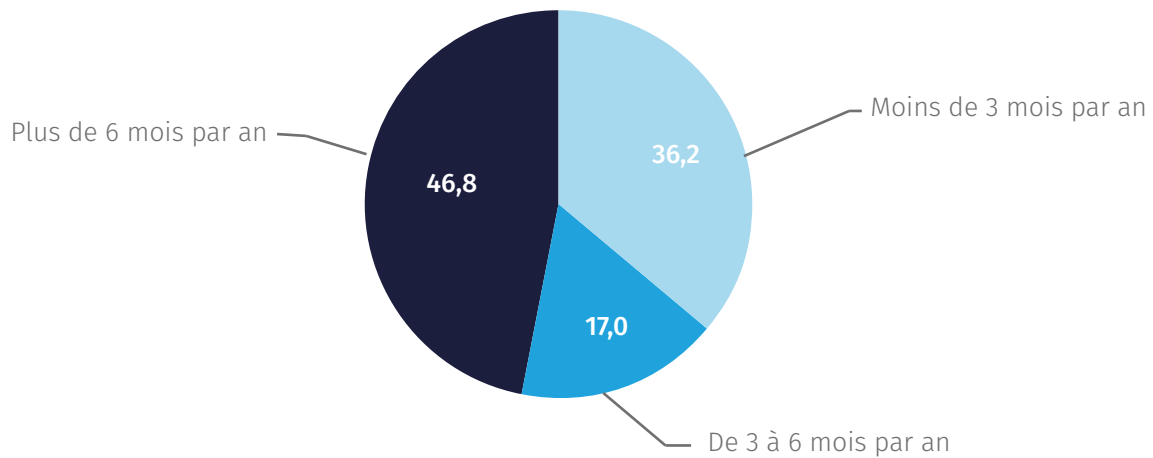
¹ Activité rémunérée non liée aux études, exercée au moins à mi-temps et plus de 6 mois par an.

² Activité rémunérée non liée aux études, exercée au moins à mi-temps et moins de 6 mois par an.

³ Activité rémunérée non liée aux études et exercée moins d'un mi-temps.

⁴ Activité rémunérée dont le contenu est en lien avec la formation suivie et exercée dans le cadre de la formation (internes ou externes des hôpitaux, allocataires d'enseignement...).

Durée de l'activité rémunérée exercée pendant l'année universitaire (en %)

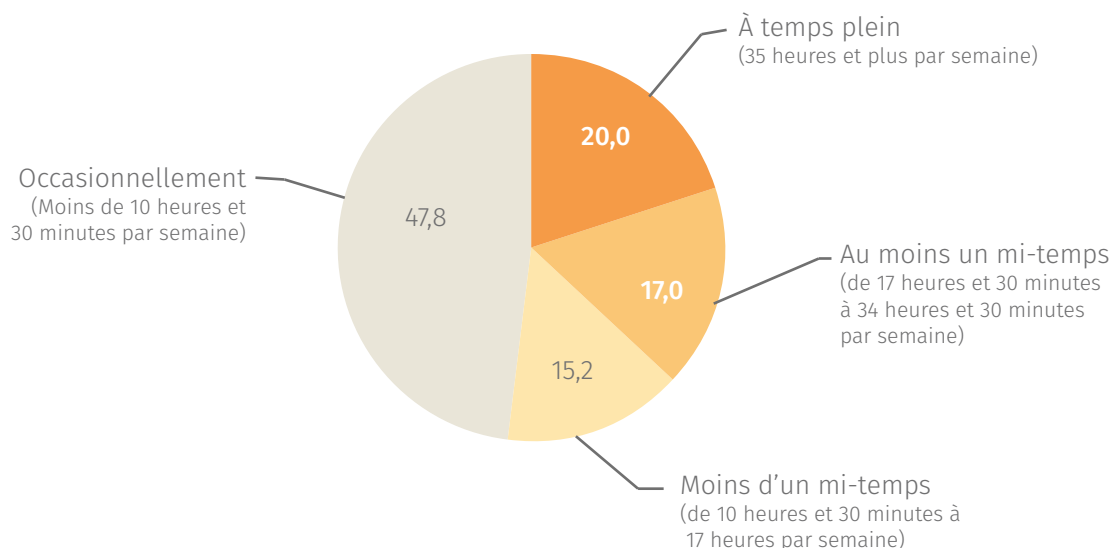


Enquête **Conditions de vie des étudiants 2020** - OVE

Champ : Étudiant·e·s exerçant une activité rémunérée (n = 22 591)

Lecture : 36,2 % des étudiant·e·s exerçant une activité rémunérée durant l'année universitaire l'exercent moins de trois mois par an.

Durée hebdomadaire moyenne de l'activité rémunérée exercée pendant l'année universitaire (en %)



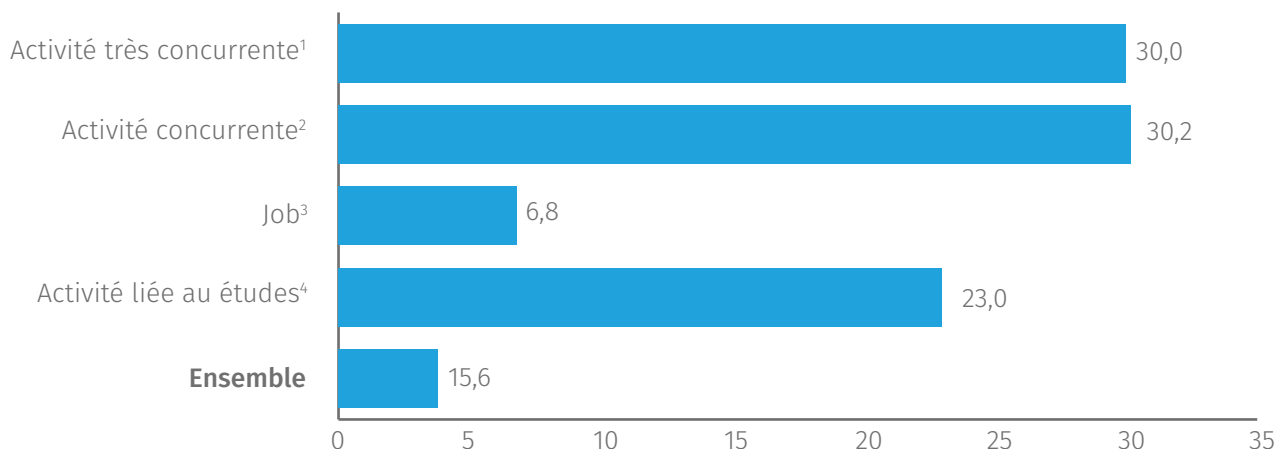
Enquête **Conditions de vie des étudiants 2020** - OVE

Champ : Étudiant·e·s exerçant une activité rémunérée (n = 22 591)

Lecture : 20,0 % des étudiant·e·s exerçant une activité rémunérée durant l'année universitaire l'exercent à temps plein.

Note : La question concernée a été modifiée en 2020, les données ne sont donc pas comparables avec celles des précédentes enquêtes.

Temps hebdomadaire moyen consacré à l'activité rémunérée exercée pendant l'année universitaire (en heures)



Enquête **Conditions de vie des étudiants 2020** - OVE

Champ : Étudiant·e·s exerçant une activité rémunérée (n = 22 591)

Lecture : Les étudiant·e·s qui exercent une activité très concurrente des études travaillent en moyenne 30,0 heures par semaine.

Note : La question concernée a été modifiée en 2020 (en particulier, les stages ne sont plus pris en compte), les données ne sont donc pas comparables avec celles des précédentes enquêtes.

¹ Activité rémunérée non liée aux études, exercée au moins à mi-temps et plus de 6 mois par an.

² Activité rémunérée non liée aux études, exercée au moins à mi-temps et moins de 6 mois par an.

³ Activité rémunérée non liée aux études et exercée moins d'un mi-temps.

⁴ Activité rémunérée dont le contenu est en lien avec la formation suivie et exercée dans le cadre de la formation (internes ou externes des hôpitaux, allocataires d'enseignement...).

Type de contrat pour l'activité rémunérée principale exercée pendant l'année universitaire (en %)

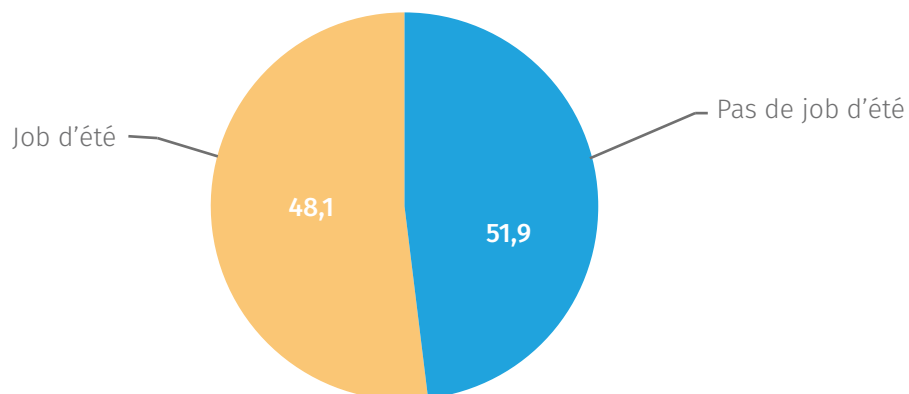
Type de contrat	Pourcentage
Apprentissage ou contrat de professionnalisation (alternance)	8,5
Contrat à durée indéterminée (CDI)	23,5
Contrat à durée déterminée (CDD)	26,1
Contrat de droit public	2,6
Contrat d'intérim ou de travail temporaire	10,3
Micro-entrepreneur (auto-entrepreneur)	3,6
À votre compte (hors micro-entrepreneur)	1,6
Vacation, contrat saisonnier	6,4
Contrat aidé	0,3
Sans contrat de travail	17,1

Enquête **Conditions de vie des étudiants 2020** - OVE

Champ : Étudiant·e·s exerçant une activité rémunérée (n = 22 591)

Lecture : 8,5 % des étudiant·e·s exerçant une activité rémunérée durant l'année universitaire sont en apprentissage ou en alternance pour leur activité principale.

Exercice d'une activité rémunérée pendant l'été



Enquête **Conditions de vie des étudiants 2020** - OVE

Champ : Ensemble des répondants (n = 60 014)

Lecture : 51,9 % des étudiant-e-s n'exercent pas d'activité rémunérée pendant la période estivale.

Type d'activité rémunérée

Type d'activité rémunérée exercée pendant l'année universitaire selon les caractéristiques socio-démographiques (en %)

	Activité très concurrente ¹	Activité concurrente ²	Job ³	Activité liée aux études ⁴	Pas d'activité
ÂGE					
Moins de 18 ans	0,2	0,6	12,4	0,3	86,5
18 - 20 ans	1,8	3,3	23,3	2,6	69,0
21 - 23 ans	3,9	2,6	27,9	9,4	56,1
24 - 25 ans	8,9	3,0	26,0	13,2	48,9
26 ans et plus	20,5	2,2	20,7	18,8	37,8
SEXE					
Femme	5,6	2,9	26,4	7,6	57,5
Homme	4,9	2,8	22,3	7,5	62,5
LOGEMENT					
Cohabitant	3,3	3,4	26,7	4,7	61,9
Location ou colocation	6,0	2,9	25,	8,9	57,2
Résidences universitaires (CROUS et autres)	2,2	2,6	21,2	5,0	69,0
Autres	10,9	2,0	19,9	12,9	54,3
BOURSE					
Boursier	2,3	3,4	23,5	3,7	67,1
Non boursier	6,9	2,6	25,1	9,7	55,7
NATIONALITÉ					
Étudiant étranger	6,6	3,0	25,7	7,9	56,8
Étudiant français	5,0	2,9	24,4	7,5	60,2
ENSEMBLE	5,3	2,9	24,5	7,5	59,8

Enquête **Conditions de vie des étudiants 2020** - OVE

Champ : Ensemble des répondant-e-s (n = 60 014)

Lecture : 0,2 % des étudiant-e-s de moins de 18 ans exercent une activité rémunérée très concurrente des études durant l'année universitaire.

Note : La construction de la variable a été modifiée en 2020 (en particulier, les stages ne sont pas pris en compte), les données ne sont donc pas comparables avec celles des précédentes enquêtes.

¹ Activité rémunérée non liée aux études, exercée au moins à mi-temps et plus de 6 mois par an.

² Activité rémunérée non liée aux études, exercée au moins à mi-temps et moins de 6 mois par an.

³ Activité rémunérée non liée aux études et exercée moins d'un mi-temps.

⁴ Activité rémunérée dont le contenu est en lien avec la formation suivie et exercée dans le cadre de la formation (internes ou externes des hôpitaux, allocataires d'enseignement...).

11 • Type d'activité rémunérée

Type d'activité rémunérée exercée pendant l'année universitaire selon la catégorie sociale des parents (en %)

	Activité très concurrente ¹	Activité concurrente ²	Job ³	Activité liée aux études ⁴	Pas d'activité
Classes populaires (ouvriers et employés)	6,1	3,7	24,7	6,6	58,9
Classes moyennes (professions intermédiaires, agriculteurs exploitants, artisans, commerçants et chefs d'entreprise)	5,4	2,9	25,1	7,3	59,3
Cadres et professions intellectuelles supérieures	4,2	2,0	23,9	9,7	60,2

Enquête **Conditions de vie des étudiants 2020** - OVE

Champ : Étudiant-e-s dont les parents sont en activité et occupés (n = 54 748)

Lecture : 6,1 % des étudiant-e-s issu-e-s des classes populaires exercent une activité rémunérée très concurrente des études durant l'année universitaire.

Note : La construction de la variable a été modifiée en 2020 (en particulier, les stages ne sont pas pris en compte), les données ne sont donc pas comparables avec celles des précédentes enquêtes.

¹ Activité rémunérée non liée aux études, exercée au moins à mi-temps et plus de 6 mois par an.

² Activité rémunérée non liée aux études, exercée au moins à mi-temps et moins de 6 mois par an.

³ Activité rémunérée non liée aux études et exercée moins d'un mi-temps.

⁴ Activité rémunérée dont le contenu est en lien avec la formation suivie et exercée dans le cadre de la formation (internes ou externes des hôpitaux, allocataires d'enseignement...).

Type d'activité rémunérée exercée pendant l'année universitaire selon la taille de la ville d'études (en %)

	Activité très concurrente ¹	Activité concurrente ²	Job ³	Activité liée aux études ⁴	Pas d'activité
Paris	6,8	2,5	29,3	9,9	51,5
Région parisienne : petite couronne	7,8	3,1	27,8	7,4	53,9
Région parisienne : grande couronne	4,4	2,4	26,6	6,1	60,5
Communes de plus de 300k habitants	5,4	2,1	26,2	9,6	56,7
Communes de 201 à 300k habitants	5,4	3,0	22,3	8,8	60,5
Communes de 100 à 200k habitants	4,4	2,9	22,3	7,2	63,2
Communes de moins de 100k habitants	4,8	3,5	23,7	5,4	62,6

Enquête **Conditions de vie des étudiants 2020** - OVE

Champ : Ensemble des répondant-e-s (n = 60 014)

Lecture : 6,8% des étudiant-e-s à Paris exercent une activité rémunérée très concurrente des études durant l'année universitaire.

Note : La construction de la variable a été modifiée en 2020 (en particulier, les stages ne sont pas pris en compte), les données ne sont donc pas comparables avec celles des précédentes enquêtes.

¹ Activité rémunérée non liée aux études, exercée au moins à mi-temps et plus de 6 mois par an.

² Activité rémunérée non liée aux études, exercée au moins à mi-temps et moins de 6 mois par an.

³ Activité rémunérée non liée aux études et exercée moins d'un mi-temps.

⁴ Activité rémunérée dont le contenu est en lien avec la formation suivie et exercée dans le cadre de la formation (internes ou externes des hôpitaux, allocataires d'enseignement...).

Type d'activité rémunérée exercée pendant l'année universitaire selon la filière d'études (en %)

	Activité très concurrente ¹	Activité concurrente ²	Job ³	Activité liée aux études ⁴	Pas d'activité
LSHS	9,3	3,5	28,1	5,7	53,4
Droit, économie	6,3	3,0	28,2	6,5	56,0
Sciences	3,7	3,1	25,5	5,2	62,5
Santé	1,7	1,4	13,4	21,3	62,2
IUT	3,8	3,4	22,8	5,8	64,2
Enseignement / ESPE	13,2	2,9	27,2	2,2	54,5
ENSEMBLE UNIVERSITÉ	5,7	2,9	24,6	8,5	58,3
STS	2,7	6,2	24,7	2,9	63,5
CPGE	0,2	1,1	8,4	0,7	89,6
Ingénieurs	2,2	1,8	23,9	5,7	66,4
Commerce	9,5	2,6	30,6	5,8	51,5
Culture	3,3	2,7	31,4	9,5	53,1
Grands établissements	0,0	0,0	29,5	17,9	52,6
ENSEMBLE	5,3	2,9	24,5	7,5	59,8

Enquête **Conditions de vie des étudiants 2020** - OVE

Champ : Ensemble des répondant-e-s (n = 60 014)

Lecture : 9,3 % des étudiant-e-s en lettres, sciences humaines et sociales exercent une activité rémunérée très concurrente des études durant l'année universitaire.

Note : La construction de la variable a été modifiée en 2020 (en particulier, les stages ne sont pas pris en compte), les données ne sont donc pas comparables avec celles des précédentes enquêtes.

¹ Activité rémunérée non liée aux études, exercée au moins à mi-temps et plus de 6 mois par an.

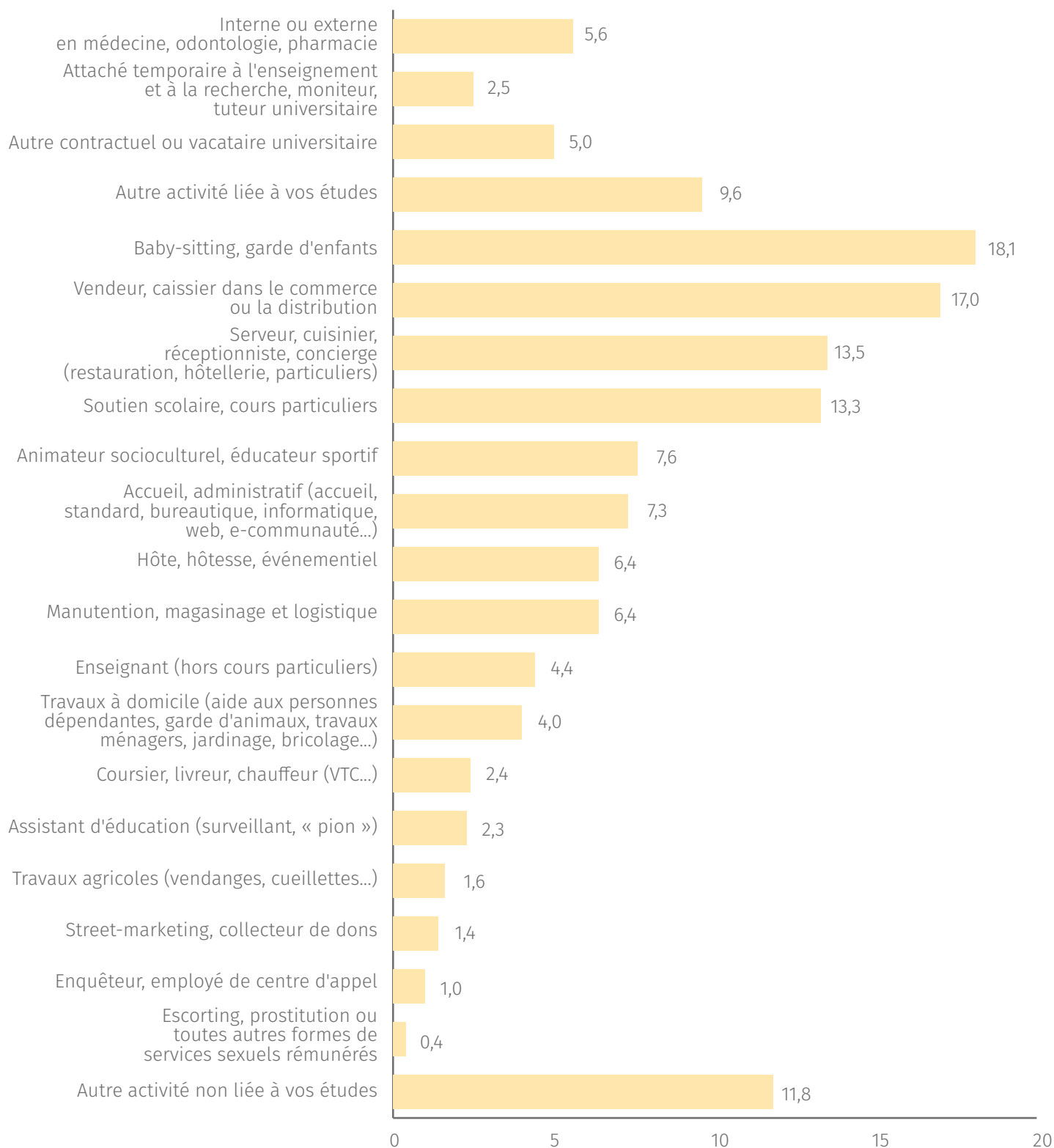
² Activité rémunérée non liée aux études, exercée au moins à mi-temps et moins de 6 mois par an.

³ Activité rémunérée non liée aux études et exercée moins d'un mi-temps.

⁴ Activité rémunérée dont le contenu est en lien avec la formation suivie et exercée dans le cadre de la formation (internes ou externes des hôpitaux, allocataires d'enseignement...).

Emploi exercé

Type d'emploi exercé pendant l'année universitaire (en %)



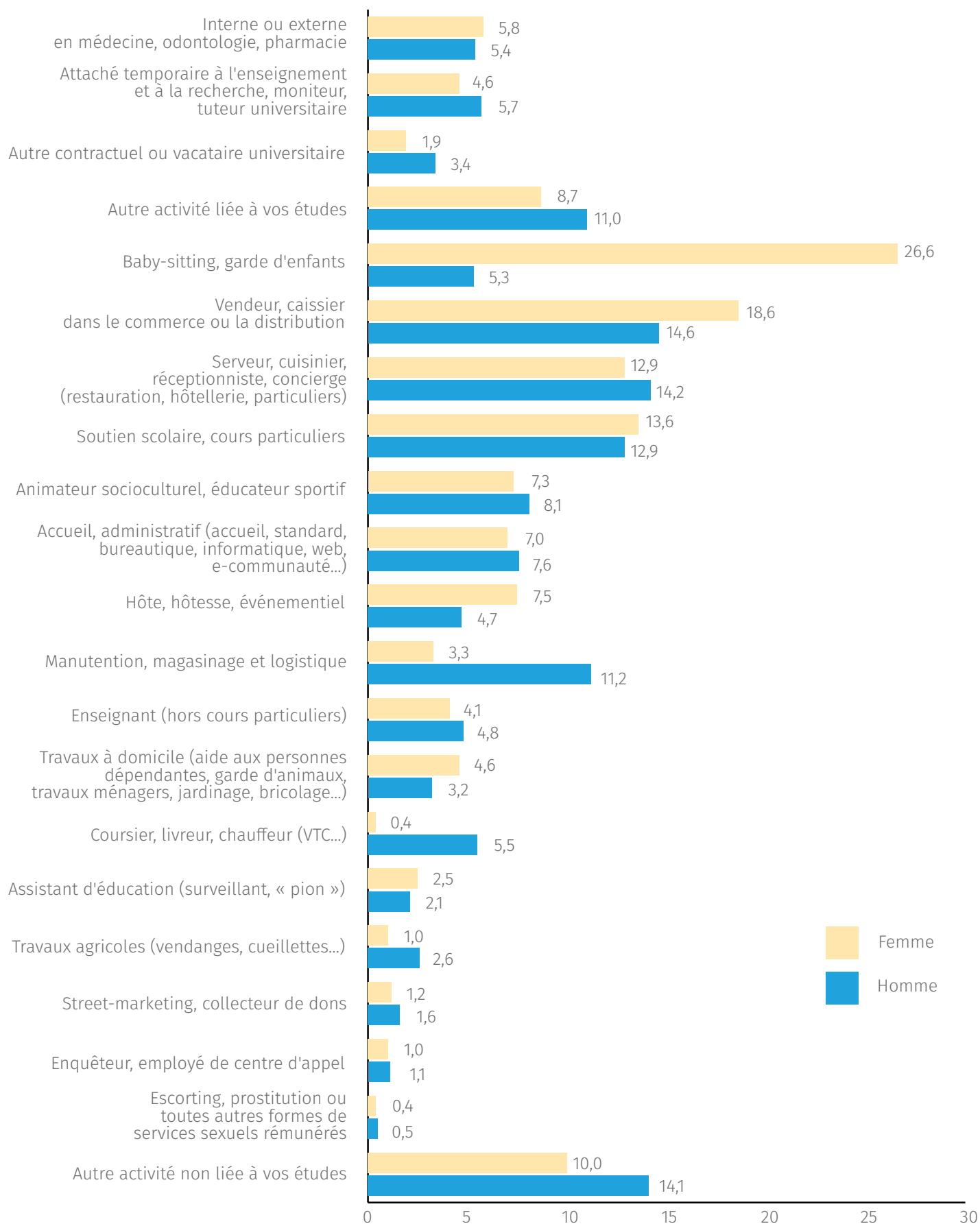
Enquête **Conditions de vie des étudiants 2020** - OVE

Champ: Étudiant·e·s exerçant une activité rémunérée (n = 22 591)

Lecture: 5,6 % des étudiant·e·s qui exercent une activité pendant l'année universitaire sont internes ou externes en médecine, odontologie ou pharmacie.

Note: Plusieurs réponses possibles.

Type d'emploi exercé pendant l'année universitaire selon le sexe (en %)



Enquête **Conditions de vie des étudiants 2020** - OVE

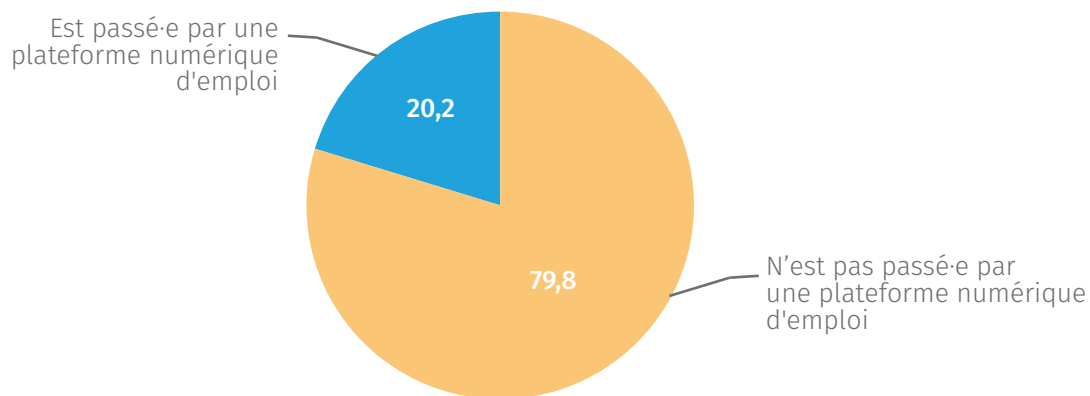
Champ : Étudiant·e·s exerçant une activité rémunérée (n = 22 591)

Lecture : 5,8 % des étudiantes qui exercent une activité pendant l'année universitaire sont internes ou externes en médecine, odontologie ou pharmacie.

Note : Plusieurs réponses possibles.

Plateformes numériques

Recours aux plateformes numériques d'emploi (en %)

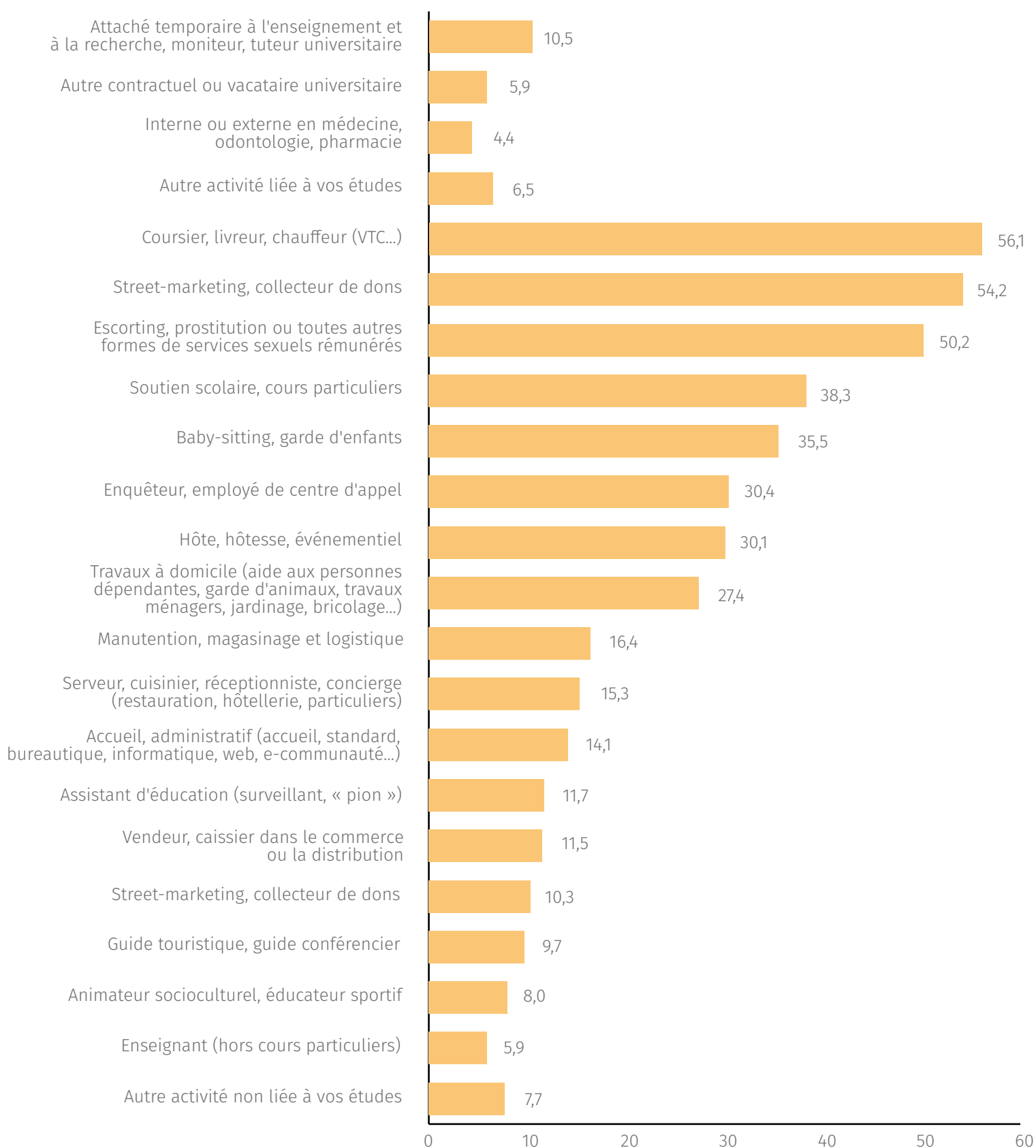


Enquête **Conditions de vie des étudiants 2020** - OVE

Champ : Étudiant·e·s exerçant une activité rémunérée (n = 22 591)

Lecture : 79,8 % des étudiant·e·s qui exercent une activité pendant l'année universitaire n'ont jamais utilisé une plateforme numérique d'emploi.

Recours aux plateformes numériques selon l'emploi exercé (en %)



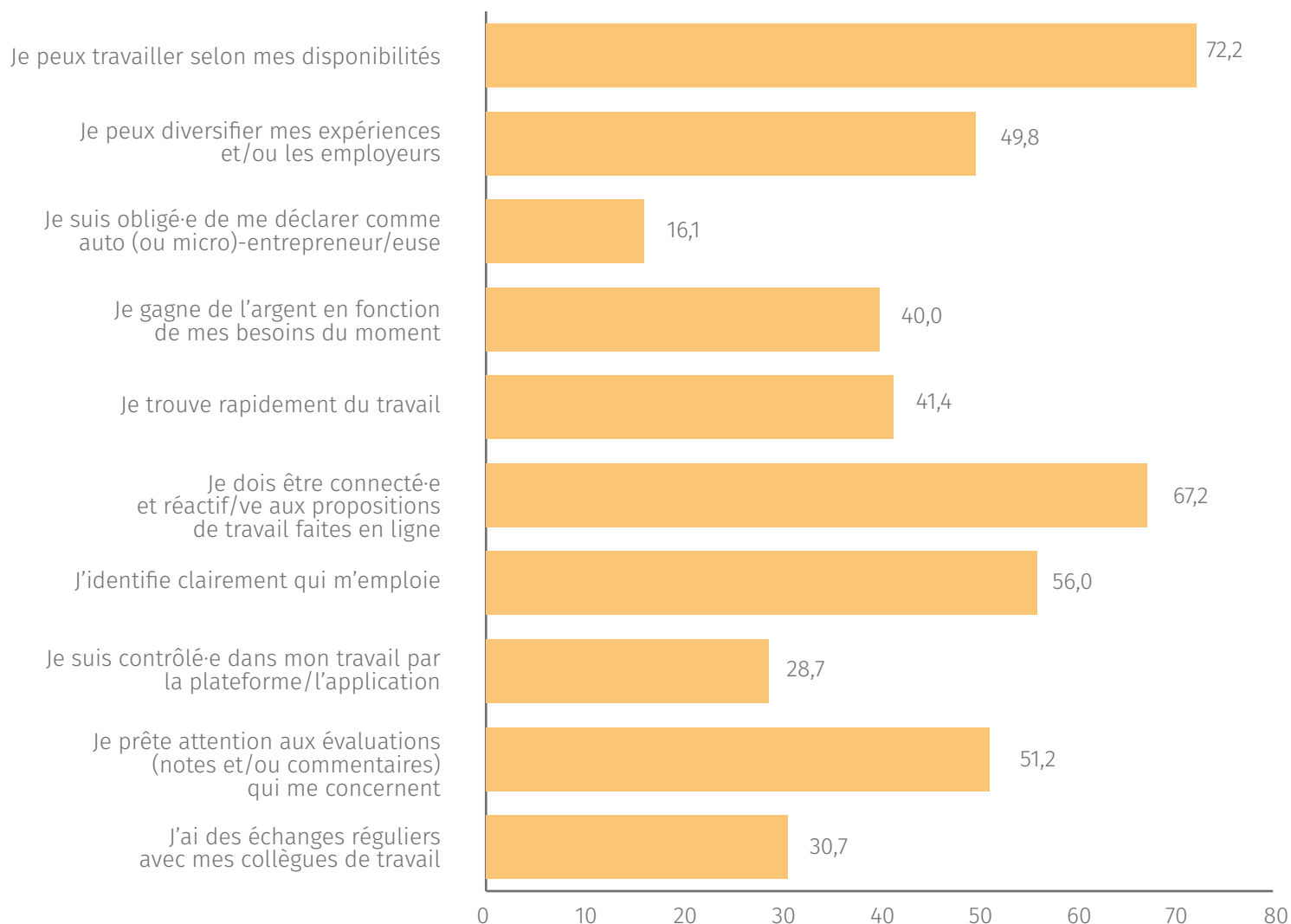
Enquête **Conditions de vie des étudiants 2020** - OVE

Champ : Étudiant-e-s exerçant une activité rémunérée (n = 22 591)

Lecture : 10,5 % des étudiant-e-s attaché-e-s temporaires à l'enseignement et à la recherche, moniteurs ou tuteurs universitaires sont passé-e-s par une plateforme numérique pour trouver cet emploi.

Note : Plusieurs réponses possibles.

Retour d'expérience sur le recours aux plateformes numériques d'emploi (en %)



Enquête **Conditions de vie des étudiants 2020** - OVE

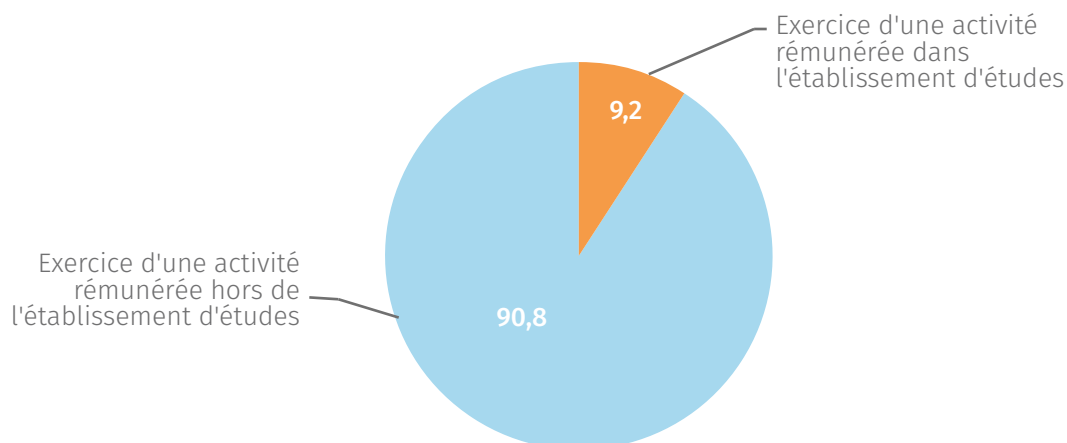
Champ : Étudiant-e-s exerçant une activité rémunérée (n = 22 591)

Lecture : 72,2 % des étudiant-e-s qui ont recours aux plateformes numériques d'emploi sont en grande partie ou totalement d'accord avec la proposition «Je peux travailler selon mes disponibilités».

Note : Plusieurs réponses possibles.

Établissement d'études

Exercice d'une activité rémunérée au sein de l'établissement d'études (en %)

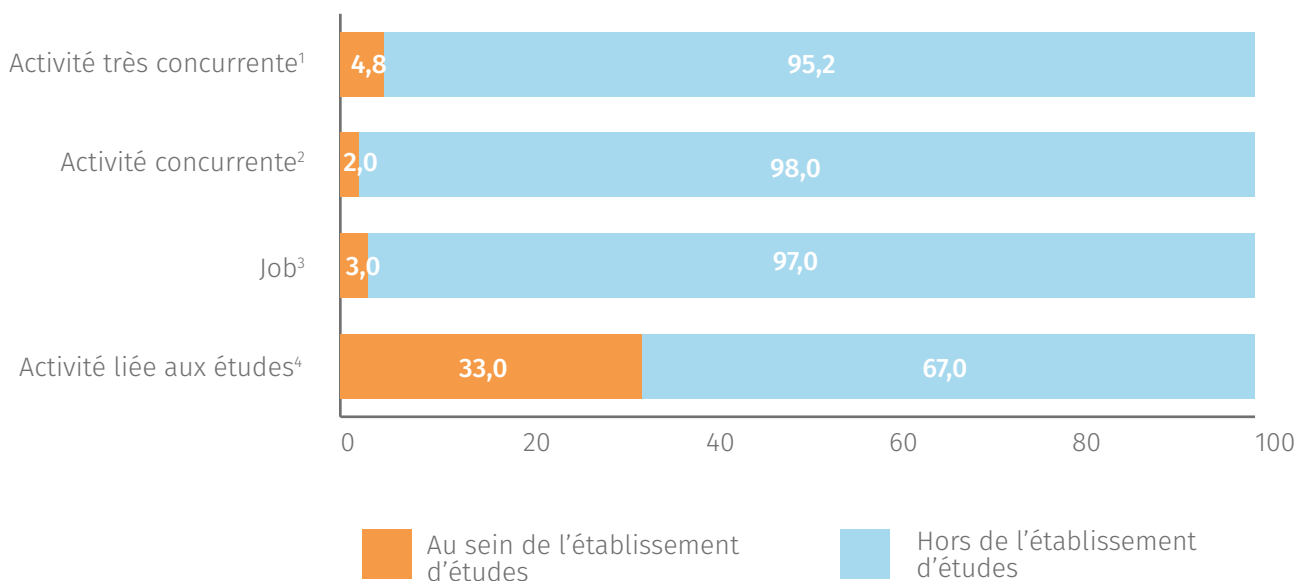


Enquête **Conditions de vie des étudiants 2020** - OVE

Champ : Étudiant-e-s exerçant une activité rémunérée (n = 22 591)

Lecture : 9,2 % des étudiant-e-s qui exercent une activité rémunérée pendant l'année universitaire travaillent au sein de leur établissement d'études.

Exercice d'une activité rémunérée au sein de l'établissement d'études selon le type d'activité exercée (en %)

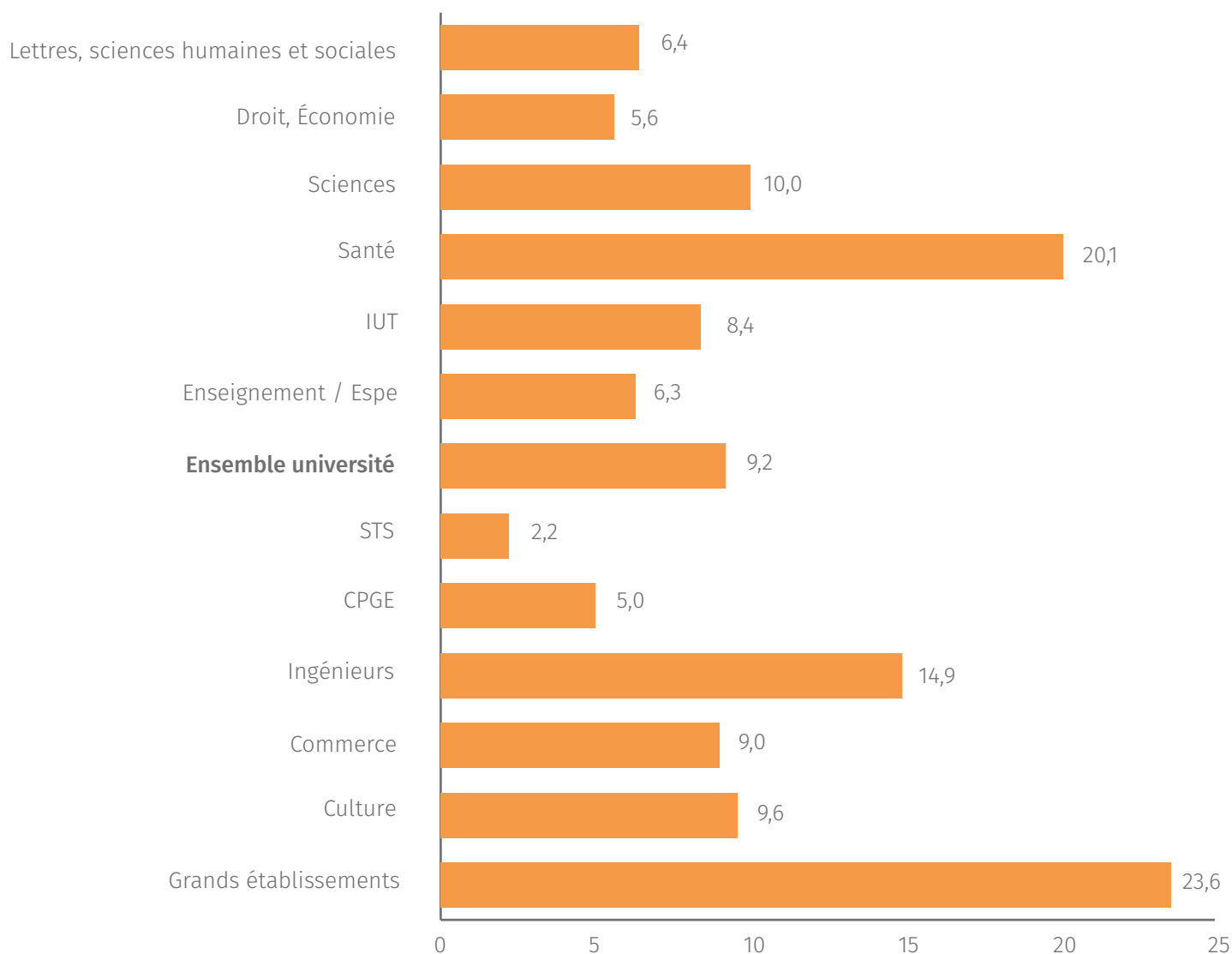


Enquête **Conditions de vie des étudiants 2020** - OVE

Champ : Étudiant-e-s exerçant une activité rémunérée (n = 22 591)

Lecture : 4,8 % des étudiant-e-s qui exercent une activité rémunérée pendant l'année universitaire très concurrente aux études travaillent au sein de leur établissement.

Exercice d'une activité rémunérée au sein de l'établissement d'études selon la filière (en %)



Enquête **Conditions de vie des étudiants 2020** - OVE

Champ : Étudiant-e-s exerçant une activité rémunérée (n = 22 591)

Lecture : 6,4 % des étudiant-e-s en lettres, sciences humaines et sociales qui exercent une activité rémunérée pendant l'année universitaire travaillent au sein de leur établissement d'études.

Exercice d'une activité rémunérée au sein de l'établissement d'études selon le lieu d'études (en %)

	Pourcentage
Paris	10,2
Région parisienne : petite couronne	6,5
Région parisienne : grande couronne	9,4
Communes de plus de 300k habitants	11,2
Communes de 201 à 300k habitants	9,9
Communes de 100 à 200k habitants	10,2
Communes de moins de 100k habitants	6,8

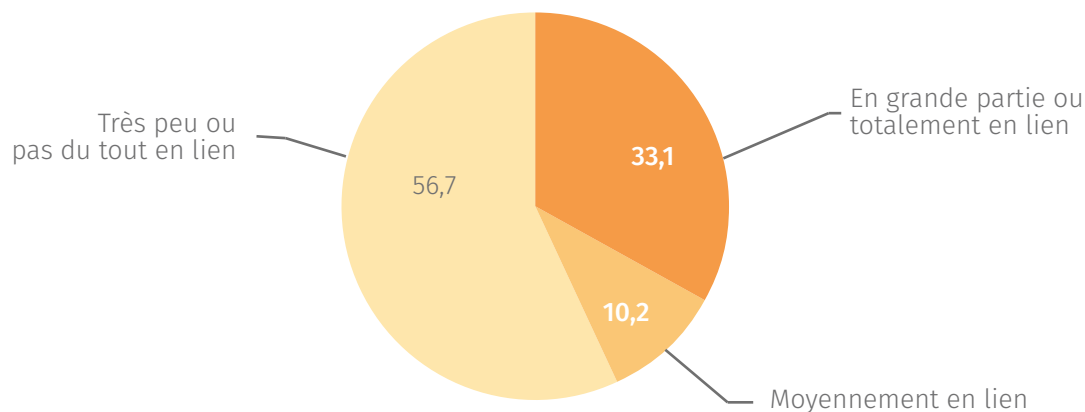
Enquête **Conditions de vie des étudiants 2020** - OVE

Champ : Étudiant-e-s exerçant une activité rémunérée (n = 22 591)

Lecture : 10,2 % des étudiant-e-s à Paris qui exercent une activité rémunérée pendant l'année universitaire travaillent au sein de leur établissement d'études.

Lien avec les études

Exercice d'une activité rémunérée en lien avec les études (en %)

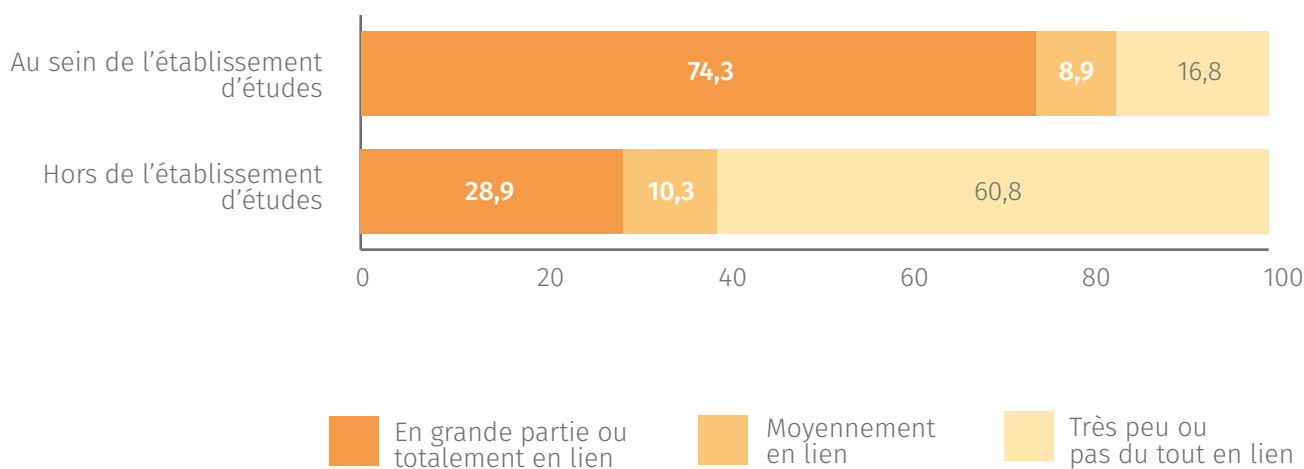


Enquête **Conditions de vie des étudiants 2020** - OVE

Champ : Étudiant-e-s exerçant une activité rémunérée (n = 22 591)

Lecture : 33,1 % des étudiant-e-s qui travaillent pendant l'année universitaire exercent une activité rémunérée en grande partie ou totalement en lien avec leurs études.

Exercice d'une activité rémunérée en lien avec les études selon le lieu d'exercice (en %)

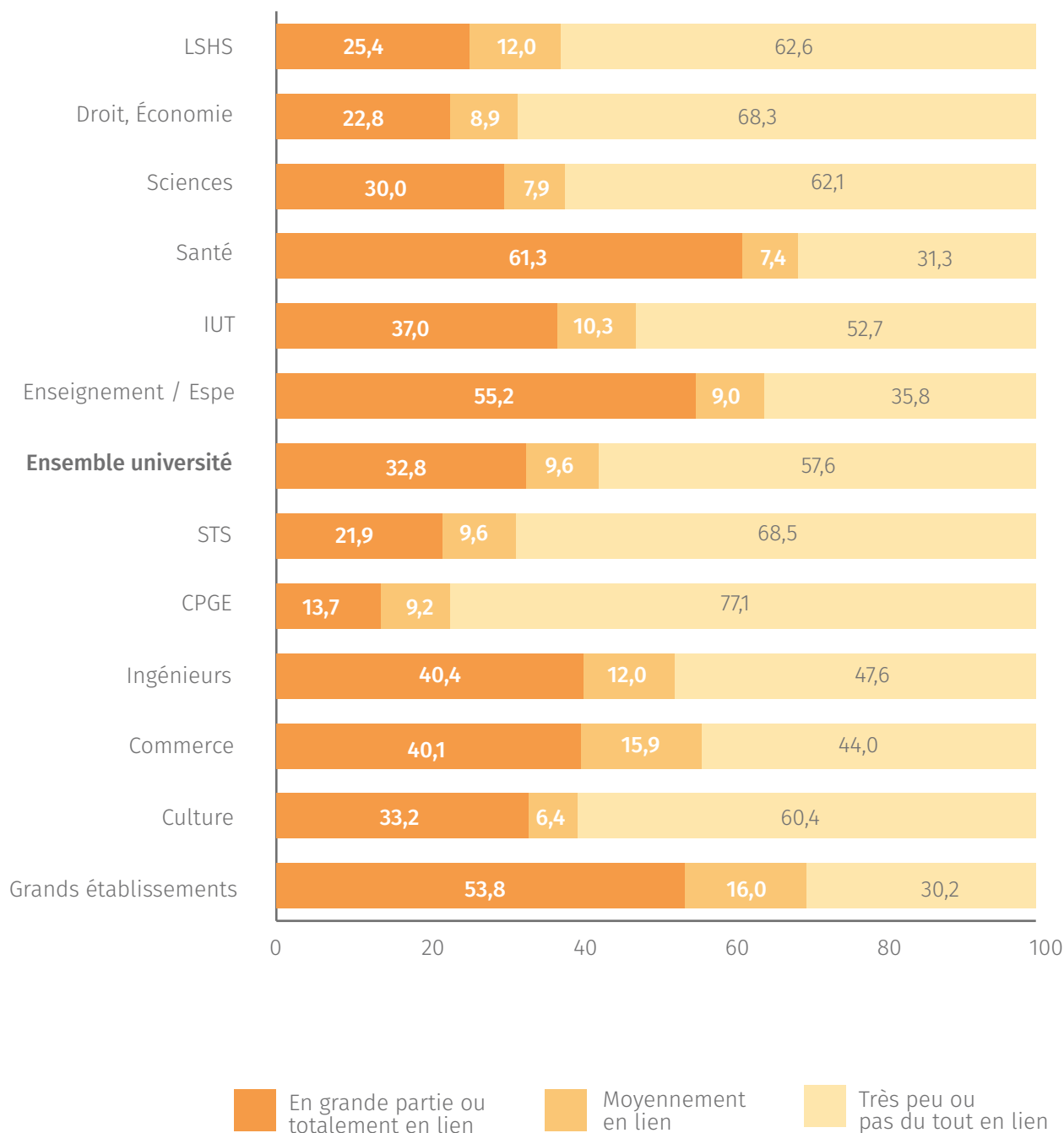


Enquête **Conditions de vie des étudiants 2020** - OVE

Champ : Étudiant-e-s exerçant une activité rémunérée (n = 22 591)

Lecture : 74,3 % des étudiant-e-s qui exercent une activité rémunérée au sein de leur établissement d'études estiment qu'elle est en grande partie ou totalement en lien avec leurs études.

Exercice d'une activité rémunérée en lien avec les études selon la filière (en %)

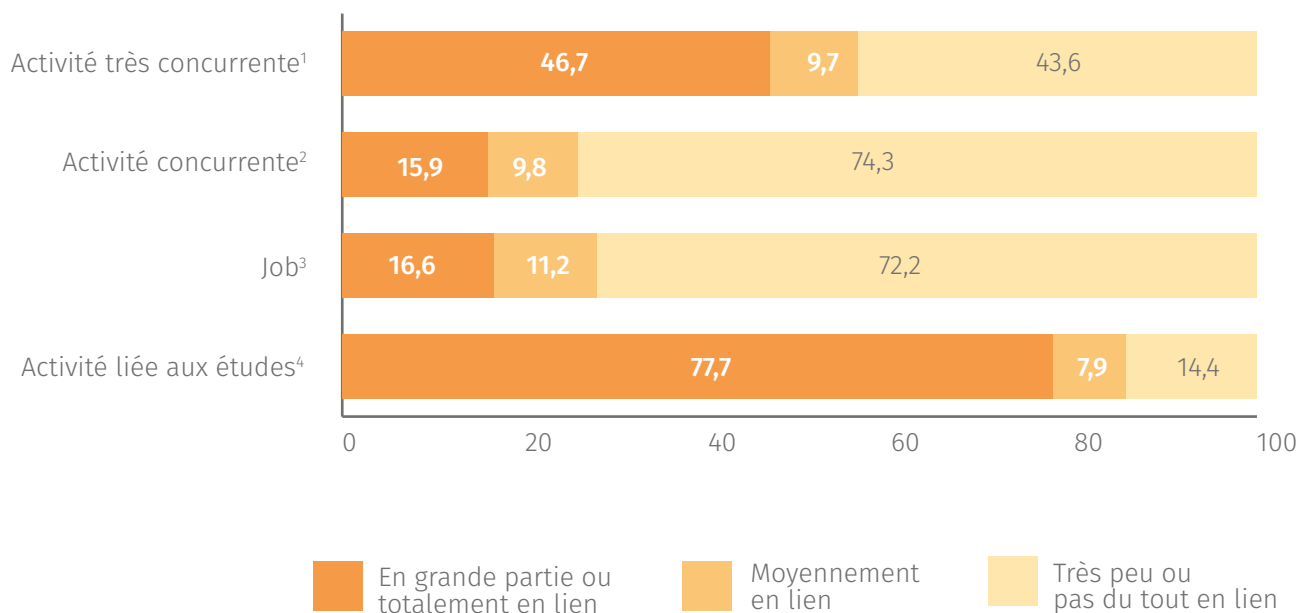


Enquête **Conditions de vie des étudiants 2020** - OVE

Champ : Étudiant-e-s exerçant une activité rémunérée (n = 22 591)

Lecture : 25,4 % des étudiant-e-s en lettres, sciences humaines et sociales exercent une activité rémunérée en grande partie ou totalement en lien avec leurs études pendant l'année universitaire.

Exercice d'une activité rémunérée en lien avec les études selon le type d'activité (en %)



Enquête **Conditions de vie des étudiants 2020** - OVE

Champ : Étudiant·e·s exerçant une activité rémunérée (n = 22 591)

Lecture : 46,7 % des étudiant·e·s qui exercent une activité rémunérée très concurrente des études jugent qu'elle est en grande partie ou totalement en lien avec leurs études.

¹ Activité rémunérée non liée aux études, exercée au moins à mi-temps et plus de 6 mois par an.

² Activité rémunérée non liée aux études, exercée au moins à mi-temps et moins de 6 mois par an.

³ Activité rémunérée non liée aux études et exercée moins d'un mi-temps.

⁴ Activité rémunérée dont le contenu est en lien avec la formation suivie et exercée dans le cadre de la formation (internes ou externes des hôpitaux, allocataires d'enseignement...).

Exercice d'une activité rémunérée en lien avec les études selon le lieu d'études (en %)

	En grande partie ou totalement en lien	Moyennement en lien	Peu ou pas du tout en lien
Paris	36,4	11,7	51,9
Région parisienne : petite couronne	32,5	8,8	58,7
Région parisienne : grande couronne	39,0	9,7	51,3
Communes de plus de 300k habitants	33,7	9,0	57,3
Communes de 201 à 300k habitants	33,4	10,5	56,1
Communes de 100 à 200k habitants	32,7	10,3	57,0
Communes de moins de 100k habitants	29,8	10,4	59,8

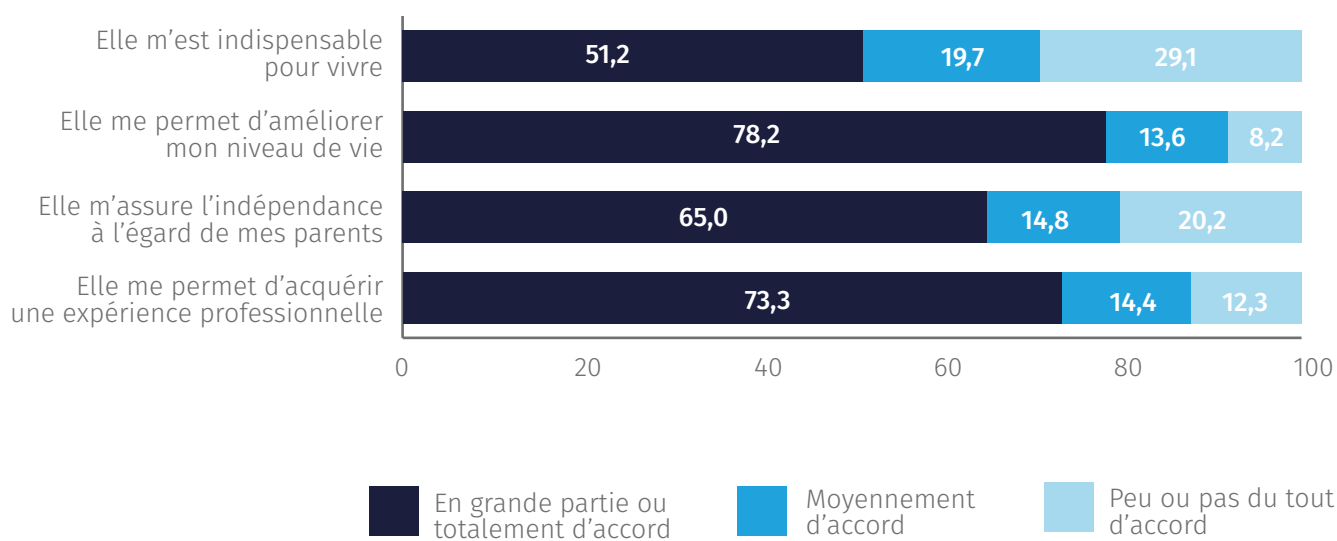
Enquête **Conditions de vie des étudiants 2020** - OVE

Champ : Étudiant·e·s exerçant une activité rémunérée (n = 22 591)

Lecture : 36,4 % des étudiant·e·s à Paris qui exercent une activité rémunérée jugent qu'elle est en grande partie ou totalement en lien avec leurs études.

Motivations et effets

Motivations pour exercer une activité rémunérée pendant l'année universitaire (en %)

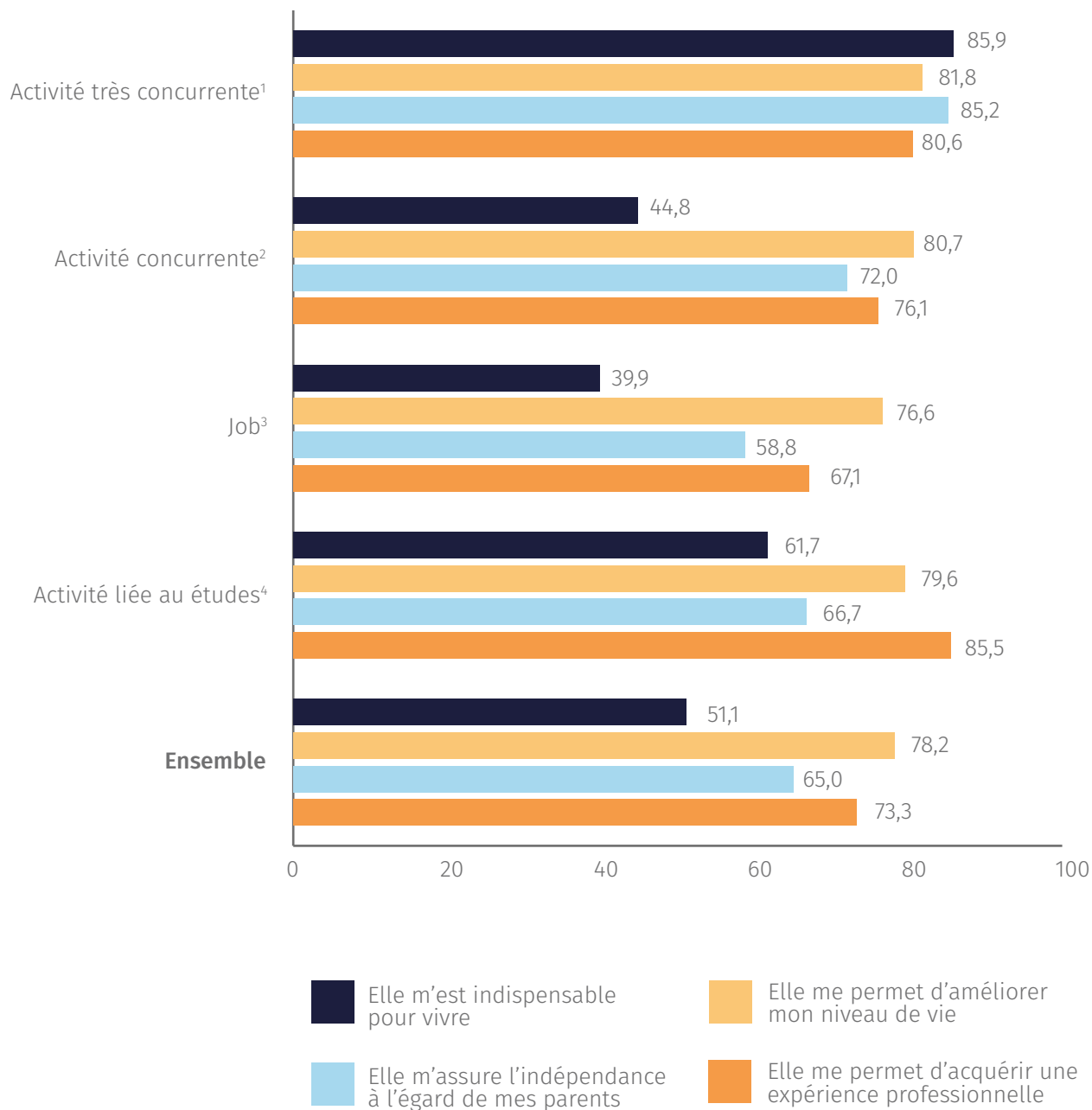


Enquête **Conditions de vie des étudiants 2020** - OVE

Champ : Étudiant-e-s exerçant une activité rémunérée (n = 22 591)

Lecture : 51,2% des étudiant-e-s qui exercent une activité rémunérée pendant l'année universitaire estiment qu'elle leur est indispensable pour vivre.

Motivations pour exercer une activité rémunérée pendant l'année universitaire selon le type d'activité (en %)



Enquête **Conditions de vie des étudiants 2020** - OVE

Champ : Étudiant-e-s exerçant une activité rémunérée (n = 22 591)

Lecture : 85,9 % des étudiant-e-s qui exercent une activité rémunérée très concurrente de leurs études estiment qu'elle leur est indispensable pour vivre.

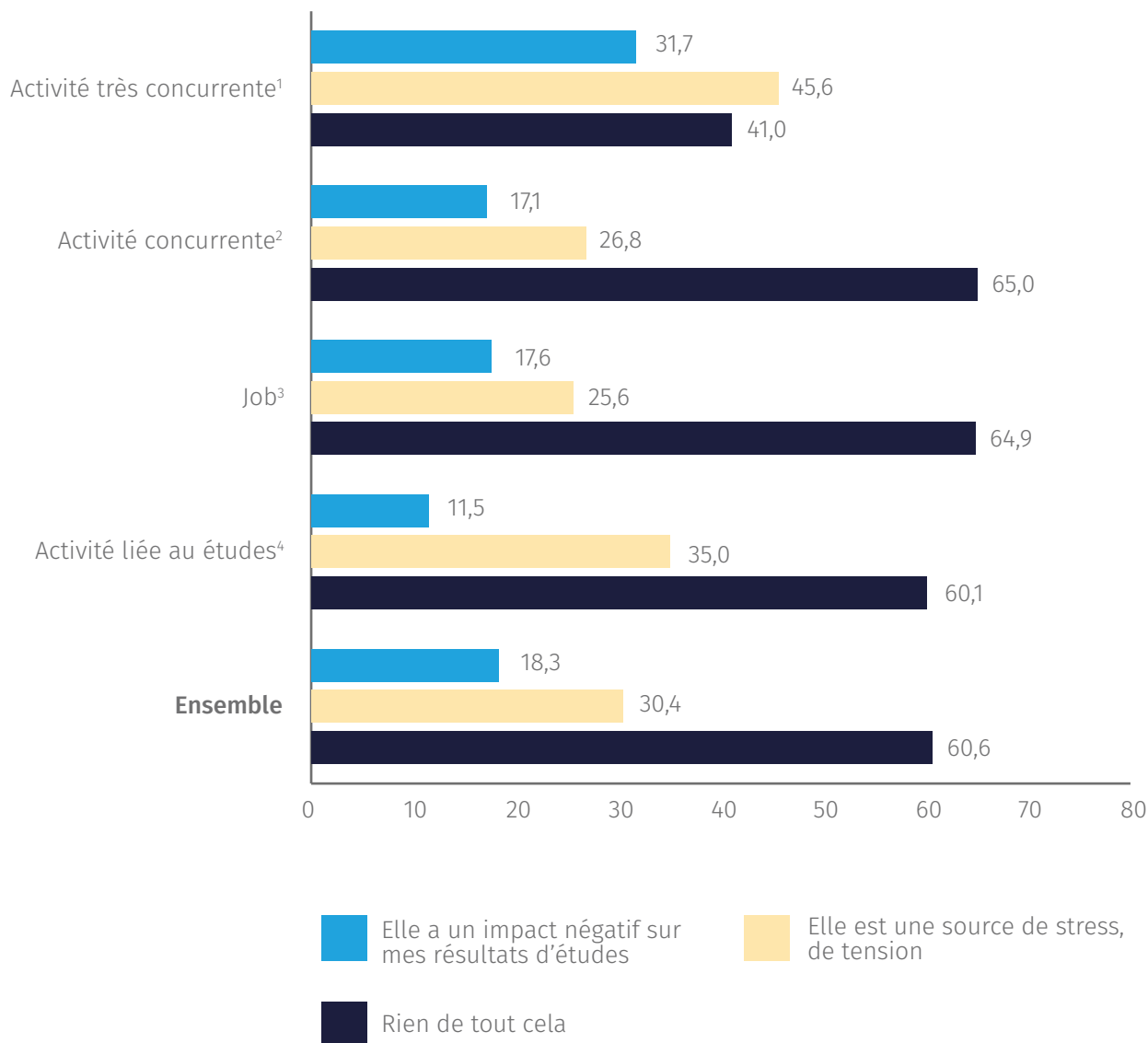
¹ Activité rémunérée non liée aux études, exercée au moins à mi-temps et plus de 6 mois par an.

² Activité rémunérée non liée aux études, exercée au moins à mi-temps et moins de 6 mois par an.

³ Activité rémunérée non liée aux études et exercée moins d'un mi-temps.

⁴ Activité rémunérée dont le contenu est en lien avec la formation suivie et exercée dans le cadre de la formation (internes ou externes des hôpitaux, allocataires d'enseignement...).

Effets négatifs sur les études selon le type d'activité (en %)



Enquête **Conditions de vie des étudiants 2020** - OVE

Champ : Étudiant-e-s exerçant une activité rémunérée (n = 22 591)

Lecture : 31,7 % des étudiant-e-s qui exercent une activité rémunérée très concurrente de leurs études estiment qu'elle a un impact négatif sur les résultats de leurs études.

¹ Activité rémunérée non liée aux études, exercée au moins à mi-temps et plus de 6 mois par an.

² Activité rémunérée non liée aux études, exercée au moins à mi-temps et moins de 6 mois par an.

³ Activité rémunérée non liée aux études et exercée moins d'un mi-temps.

⁴ Activité rémunérée dont le contenu est en lien avec la formation suivie et exercée dans le cadre de la formation (internes ou externes des hôpitaux, allocataires d'enseignement...).

Non exercice d'une activité rémunérée

Raisons invoquées quand une activité rémunérée n'est pas exercée pendant l'année universitaire (en %)

	Pourcentage
J'ai suffisamment de ressources sans travailler	21,8
J'ai travaillé durant les vacances et ces revenus me suffisent	15,9
Je souhaitais travailler mais je n'ai pas assez de temps	36,0
Je préfère me consacrer entièrement à mes études	55,8
Je souhaitais travailler mais je n'ai pas trouvé d'emploi	17,3
Je souhaitais travailler mais je n'ai pas pu du fait de mon handicap	1,1
Autres raisons	10,1

Enquête **Conditions de vie des étudiants 2020** - OVE

Champ : Étudiant·e·s n'exerçant pas d'activité rémunérée (n = 37 423)

Lecture : 21,8 % des étudiant·e·s n'exerçant pas d'activité rémunérée durant l'année universitaire estiment avoir suffisamment de ressources sans travailler.

Raisons invoquées quand une activité rémunérée n'est pas exercée pendant l'année universitaire selon la catégorie sociale des parents (en %)

	Classes populaires	Classes moyennes	Cadres et professions intellectuelles supérieures
J'ai suffisamment de ressources sans travailler	15,8	21,7	31,7
J'ai travaillé durant les vacances et ces revenus me suffisent	16,1	18,3	15,5
Je souhaitais travailler mais je n'ai pas assez de temps	36,9	37,4	33,4
Je préfère me consacrer entièrement à mes études	54,9	56,4	58,7
Je souhaitais travailler mais je n'ai pas trouvé d'emploi	20,7	15,7	11,7
Je souhaitais travailler mais je n'ai pas pu du fait de mon handicap	1,3	1,1	0,8
Autres raisons	10,0	10,2	8,8

Enquête **Conditions de vie des étudiants 2020** - OVE

Champ : Étudiant·e·s n'exerçant pas d'activité rémunérée (n = 37 423)

Lecture : 15,8 % des étudiant·e·s issu·e·s de classes populaires et n'exerçant pas d'activité rémunérée durant l'année universitaire estiment avoir suffisamment de ressources sans travailler.

Raisons invoquées quand une activité rémunérée n'est pas exercée pendant l'année universitaire selon la filière (en %)

	LSHS	Droit, éco.	Scienc.	Santé	IUT	ESPE	Ens. univ.	STS	CPGE	Ingé.	Com-merce	Cult.	Grds étab.
J'ai suffisamment de ressources sans travailler	19,1	20,3	22,0	19,7	18,1	15,3	20,0	14,0	29,9	33,0	25,6	20,6	52,9
J'ai travaillé durant les vacances et ces revenus me suffisent	16,7	18,5	15,5	13,0	18,0	16,6	16,9	14,8	10,4	15,3	11,5	16,5	11,3
Je souhaitais travailler mais je n'ai pas assez de temps	31,6	35,3	32,3	45,9	40,7	33,8	36,1	38,7	35,7	32,7	28,5	53,1	21,8
Je préfère me consacrer entièrement à mes études	52,5	53,8	55,3	65,6	48,5	65,8	55,8	42,5	74,1	56,5	46,2	54,5	63,5
Je souhaitais travailler mais je n'ai pas trouvé d'emploi	26,0	21,3	17,3	6,4	14,8	5,8	18,0	24,5	3,2	10,0	21,0	17,2	6,8
Je souhaitais travailler mais je n'ai pas pu du fait de mon handicap	2,5	1,2	1,0	0,4	1,0	0,3	1,3	0,5	0,2	0,4	1,0	0,9	0,0
Autres raisons	13,2	10,1	11,1	7,0	11,4	15,8	10,7	12,3	5,1	7,9	12,9	8,1	10,9

Enquête **Conditions de vie des étudiants 2020** - OVE

Champ : Étudiant-e-s n'exerçant pas d'activité rémunérée (n = 37 423)

Lecture : 19,1 % des étudiant-e-s en lettres, sciences humaines et sociales n'exerçant pas d'activité rémunérée durant l'année universitaire estiment avoir suffisamment de ressources sans travailler.

Raisons invoquées quand une activité rémunérée n'est pas exercée pendant l'année universitaire selon le statut de boursier (en %)

	Boursier-e	Non boursier-e
J'ai suffisamment de ressources sans travailler	16,6	25,2
J'ai travaillé durant les vacances et ces revenus me suffisent	17,5	14,9
Je souhaitais travailler mais je n'ai pas assez de temps	39,4	33,1
Je préfère me consacrer entièrement à mes études	57,3	54,0
Je souhaitais travailler mais je n'ai pas trouvé d'emploi	19,6	15,4
Je souhaitais travailler mais je n'ai pas pu du fait de mon handicap	1,1	1,1
Autres raisons	8,2	11,9

Enquête **Conditions de vie des étudiants 2020** - OVE

Champ : Étudiant-e-s n'exerçant pas d'activité rémunérée (n = 37 423)

Lecture : 16,6 % des étudiant-e-s boursier-e-s n'exerçant pas d'activité rémunérée durant l'année universitaire estiment avoir suffisamment de ressources sans travailler.

Glossaire

CPGE

Abréviation pour les classes préparatoires aux grandes écoles : hypokhâgne, MPSI, etc.

Décohabitant·e

Un·e étudiant·e est considéré·e comme décohabitant·e quand il ou elle a quitté le domicile où habitent sa mère et/ou son père.

Immigré·e

Personne née étrangère à l'étranger, et résidant en France.

Ce document a été rédigé par Odile Ferry et Théo Patros

Directrice de publication : Monique Ronzeau
Conception graphique : Merryl Gouy

Contact presse : Merryl Gouy - communication.ove@cnous.fr - 01 71 22 98 01



**OBSERVATOIRE
NATIONAL
DE LA VIE
ÉTUDIANTE**

Organisme public d'études et de recherche fondé en 1989, l'Observatoire national de la vie étudiante a pour mission de fournir une information complète et objective sur les conditions de vie des étudiant-e-s en France dans le but d'alimenter le débat public et d'aider à la décision politique.



www.ove-national.education.fr



@ovenational



@ove_national