

CONDITIONS DE VIE DES ÉTUDIANTS 2020

Emploi du temps



OBSERVATOIRE
NATIONAL
DE LA VIE
ÉTUDIANTE

Sommaire

<u>Chiffres-clés</u>	3
<u>Présentation de l'enquête</u>	4
<u>Emploi du temps</u> <u>hebdomadaire</u>	6
<u>Absence aux</u> <u>enseignements</u>	11
<u>Organisation</u> <u>de la formation</u>	15
<u>Heures de cours</u>	17
<u>Travail personnel</u>	19
<u>Activité rémunérée</u>	21
<u>Pause déjeuner</u>	23
<u>Loisirs</u>	25
<u>Glossaire</u>	27

Les liens hypertextes sont actifs sur cette page et vous permettent d'accéder directement au chapitre désiré.

Chiffres-clés



76 %

des étudiant·e·s sont satisfait·e·s ou très satisfait·e·s de l'organisation de leur formation



67 %

des étudiant·e·s sont satisfait·e·s du temps alloué à la pause déjeuner durant une journée de cours



48 %

des étudiant·e·s interrogé·e·s souhaiteraient consacrer plus de temps à leur travail personnel



32 %

des étudiant·e·s n'ont pas assisté à un cours à cause de problèmes de transport

Présentation de l'enquête

Cette brochure présente une sélection de résultats de l'enquête nationale Conditions de vie des étudiant·e·s réalisée entre le 12 mars et le 25 mai 2020 par l'Observatoire national de la vie étudiante.

Présentation de l'enquête

Réalisée à un rythme triennal depuis sa création en 1994, l'enquête Conditions de vie des étudiant·e·s a pour ambition de recueillir et d'analyser des informations pertinentes sur les conditions de vie des étudiant·e·s sous différents aspects. Pour ce faire, l'OVE sollicite les étudiant·e·s, en les invitant à répondre à un questionnaire en ligne. Afin de garantir la validité scientifique des résultats, cette enquête est réalisée auprès d'un échantillon aléatoirement sélectionné au sein de la population étudiante en France.

Pour cette 9^e édition, plus de 250 000 étudiant·e·s ont été invité·e·s à répondre au questionnaire de l'OVE. Avec une participation de près de 100 000 étudiant·e·s, l'enquête Conditions de vie des étudiant·e·s 2020 enregistre un taux de réponse brut de 39,0 %. Les résultats présentés ici correspondent à l'exploitation des 60 014 questionnaires qui, sur l'ensemble de ces réponses, ont été entièrement remplis par les étudiant·e·s en cours d'études au moment de l'enquête. En vue de constituer un outil solide de connaissance de la vie étudiante, l'enquête Conditions de vie des étudiant·e·s tient compte à la fois des problématiques constantes depuis sa première édition et des évolutions sociétales. En outre, son lien étroit avec le dispositif de comparaison européen Eurostudent VII, administré dans 26 pays, lui permet de saisir les spécificités des conditions de vie en France.

Cette enquête abordant les conditions de vie des étudiant·e·s sur l'ensemble de l'année universitaire 2019-2020, les résultats ne tiennent pas compte des effets de la crise sanitaire survenue en mars 2020. Toutefois, certaines questions ayant un champ temporel plus restreint (semaines ou mois précédant la réponse à l'enquête), les réponses à ces questions peuvent avoir été impactées.

Champ de l'enquête

Établissements enquêtés au printemps 2020	Effectif des étudiant·e·s (année de référence 2019-2020)
Universités et Grands établissements > dont étudiant·e·s en licence, master et doctorat > dont étudiant·e·s en INSPE* et en IUT > hors élèves ingénieur·e·s universitaires	1 652 463
Sections de technicien·ne·s supérieur·e·s (STS) > secteur public, ministère de l'éducation nationale, France métropolitaine	167 306
Classes préparatoires aux grandes écoles (CPGE) > secteur public, ministère de l'éducation nationale, France métropolitaine	68 958
Écoles d'ingénieur·e·s > cycles ingénieurs universitaires et non universitaires	167 547
Écoles de management (commerce, gestion, vente) > groupes I et II (reconnus par l'État)	166 383
Écoles de la culture (écoles d'art et écoles d'architecture) > ministère de la culture et de la communication	37 035
Total établissements enquêtés	2 259 692
Établissements non enquêtés	
Institut de formation en soin infirmier (IFSI)	89 573
Autres sections de technicien·ne·s supérieur·e·s (secteur public et autre secteur privé)	95 192
Autres classes préparatoires aux grandes écoles (secteur public et autre secteur privé)	16 112
École de management du groupe III	32 842
Autres (écoles juridiques, autres artistiques, paramédi- cales, etc.)	231 889
Total établissements non enquêtés	465 608
Total	2 725 300

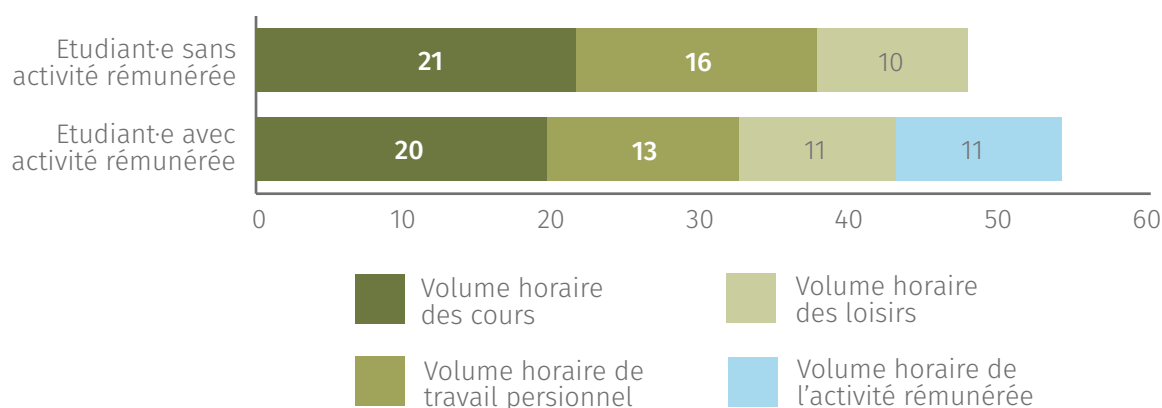
Source : Ministère de l'enseignement supérieur, de la recherche et de l'innovation, ministère de la culture et de la communication, ministère des affaires sociales et de la santé

Les étudiant·e·s interrogé·e·s dans le cadre de l'enquête Conditions de vie des étudiant·e·s 2020 représentent les 2 259 692 étudiant·e·s inscrit·e·s dans les « établissements enquêtés au printemps 2020 », soit 83 % de la population étudiante en France. Pour garantir une meilleure représentativité des résultats, les données brutes recueillies au cours de cette enquête ont été pondérées en référence aux données d'inscription effective dans les établissements centralisées par les ministères de tutelle.

*Institut national supérieur du professorat et de l'éducation.

Emploi du temps hebdomadaire

Emploi du temps hebdomadaire (en heures/semaine)



Enquête **Conditions de vie des étudiants 2020** - OVE

Champ : Ensemble des étudiant·e·s inscrit·e·s au niveau licence ou master (n = 56 934)

Lecture : Pour un·e étudiant·e inscrit·e en licence ou master et n'ayant pas d'activité rémunérée, le volume horaire hebdomadaire consacré aux cours est de 21 heures.

Satisfaction relative à l'organisation de l'emploi du temps hebdomadaire (en %)

	Voudrait y consacrer moins de temps	Satisfait·e	Voudrait y consacrer plus de temps	Non concerné·e
Heures de cours	16,3	65,0	18,7	-
Travail personnel	17,8	34,2	48,0	-
Activité rémunérée*	6,8	20,8	26,8	45,6
Loisirs	4,1	31,6	64,3	-
Pause repas	5,8	66,6	27,6	-

* La proportion d'étudiant·e·s non concerné·e·s pour cette activité est négligeable et n'a pas été prise en compte.

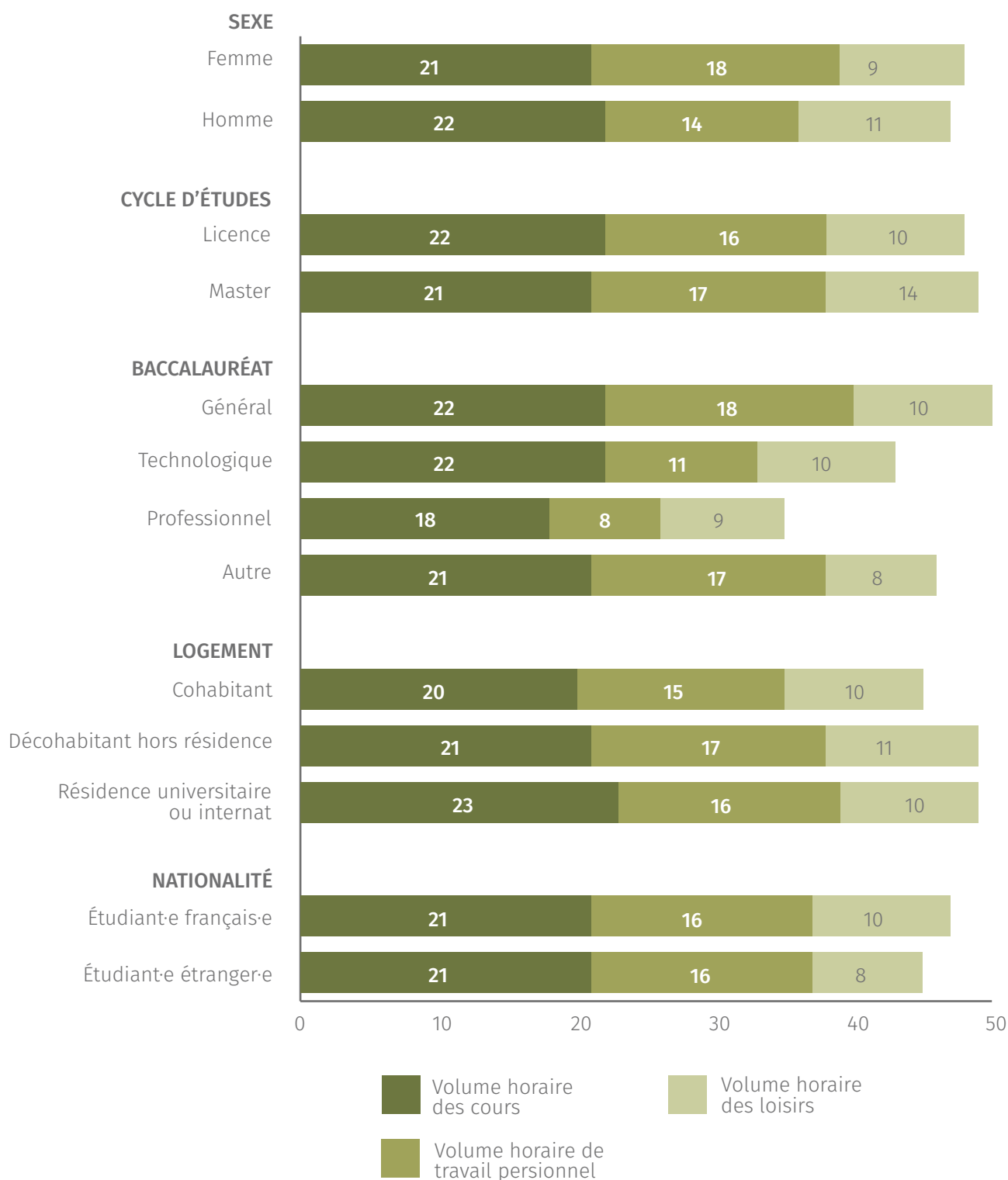
Enquête **Conditions de vie des étudiants 2020** - OVE

Champ : Ensemble des étudiant·e·s inscrit·e·s au niveau licence ou master (n = 56 934)

Lecture : 16,3 % des étudiant·e·s inscrit·e·s en licence ou master voudraient consacrer moins de temps à leurs cours.

7 • Emploi du temps hebdomadaire

Emploi du temps hebdomadaire des étudiant-e-s n'ayant pas d'activité rémunérée, selon diverses caractéristiques (en heures/semaine)



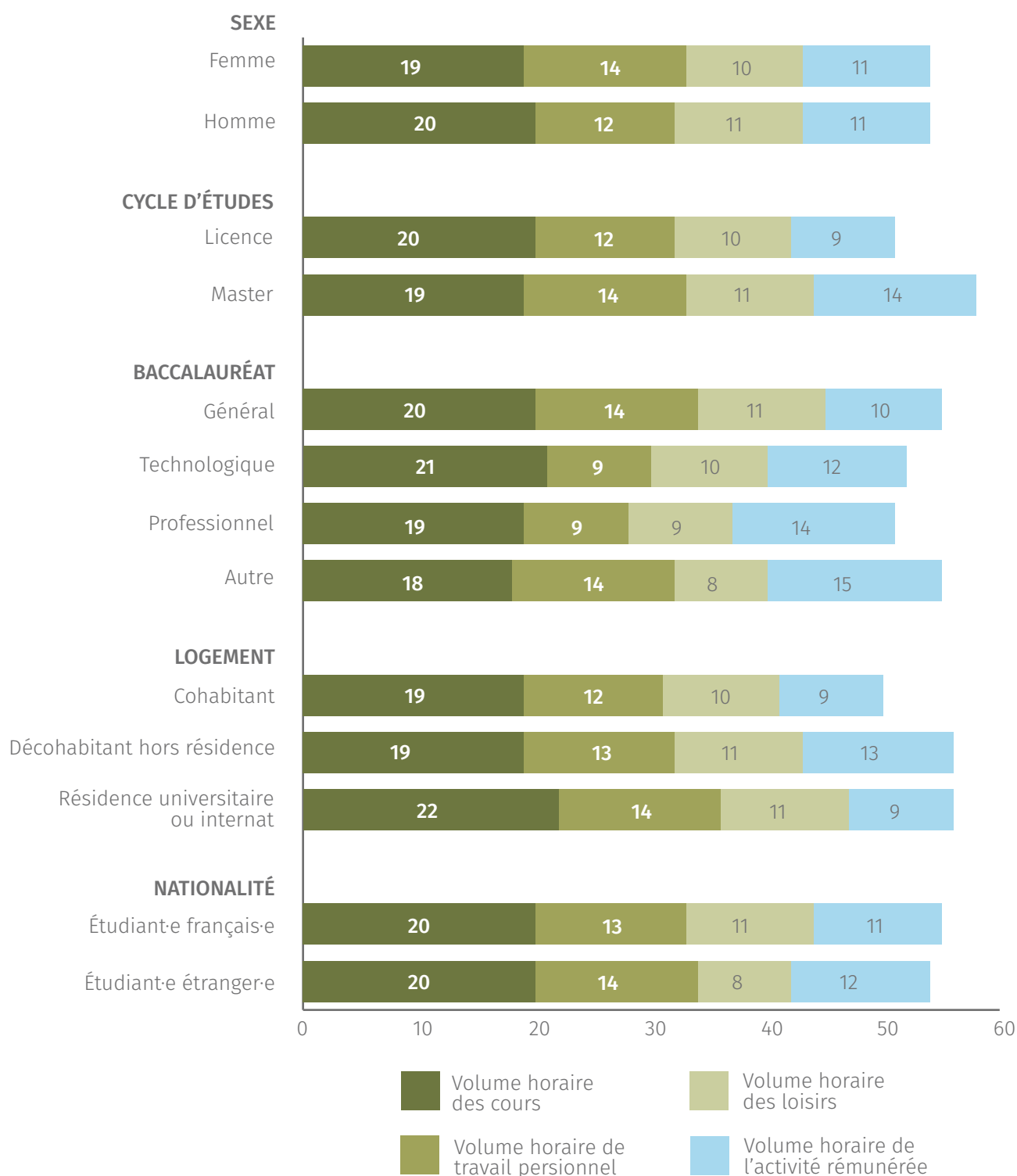
Enquête **Conditions de vie des étudiants 2020** - OVE

Champ : Ensemble des étudiant-e-s inscrit-e-s au niveau licence ou master (n = 56 934)

Lecture : Pour une étudiante inscrite en licence ou master et n'ayant pas d'activité rémunérée, le volume horaire hebdomadaire consacré aux cours est de 21 heures.

8 • Emploi du temps hebdomadaire

Emploi du temps hebdomadaire des étudiant-e-s ayant une activité rémunérée, selon diverses caractéristiques (en heures/semaine)



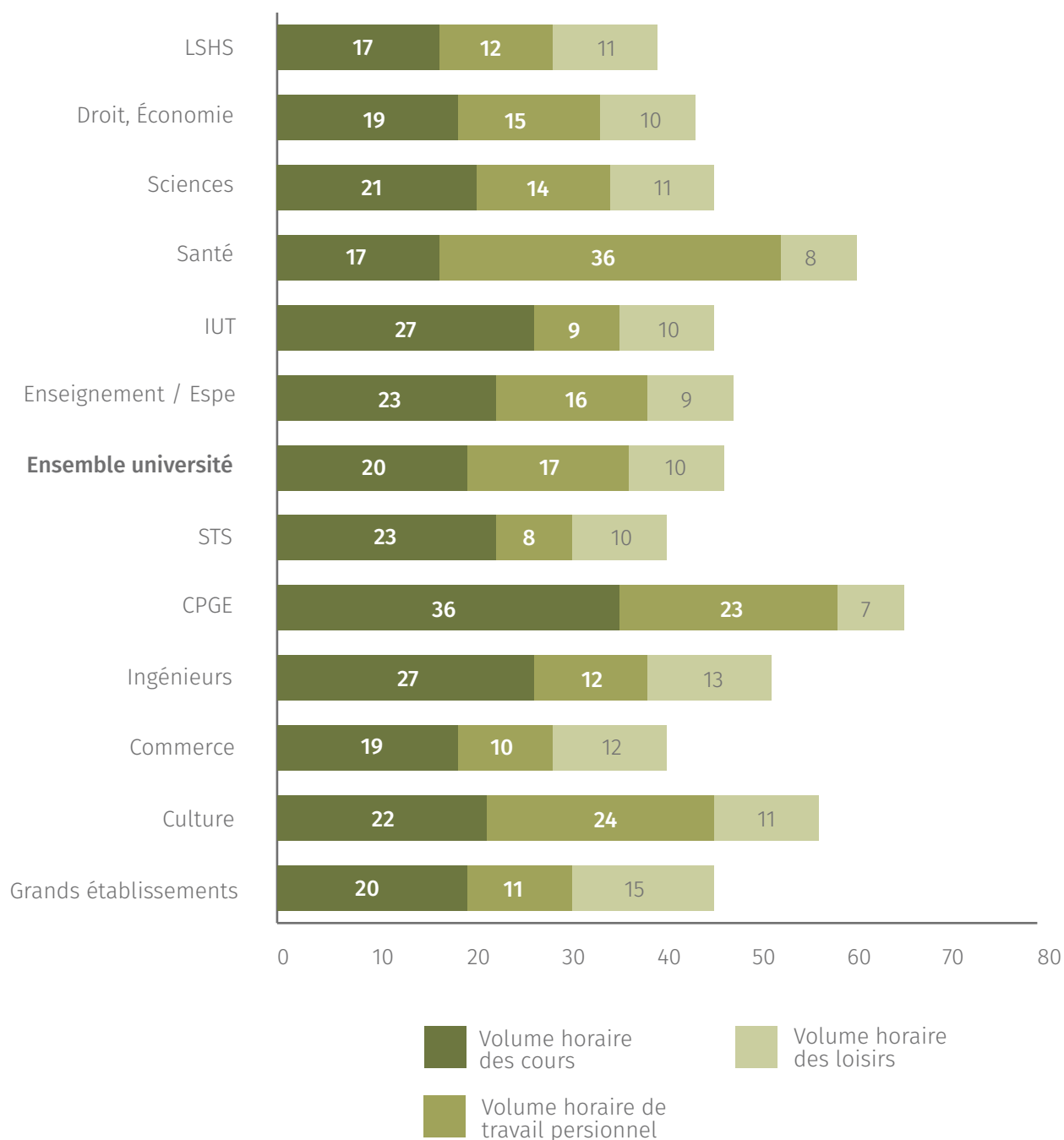
Enquête **Conditions de vie des étudiants 2020** - OVE

Champ : Ensemble des étudiant-e-s inscrit-e-s au niveau licence ou master (n = 56 934)

Lecture : Pour une étudiante inscrite en licence ou master et ayant une activité rémunérée, le volume horaire hebdomadaire consacré aux cours est de 19 heures.

9 • Emploi du temps hebdomadaire

Emploi du temps hebdomadaire des étudiant-e-s n'ayant pas d'activité rémunérée, selon la filière d'études (en heures/semaine)



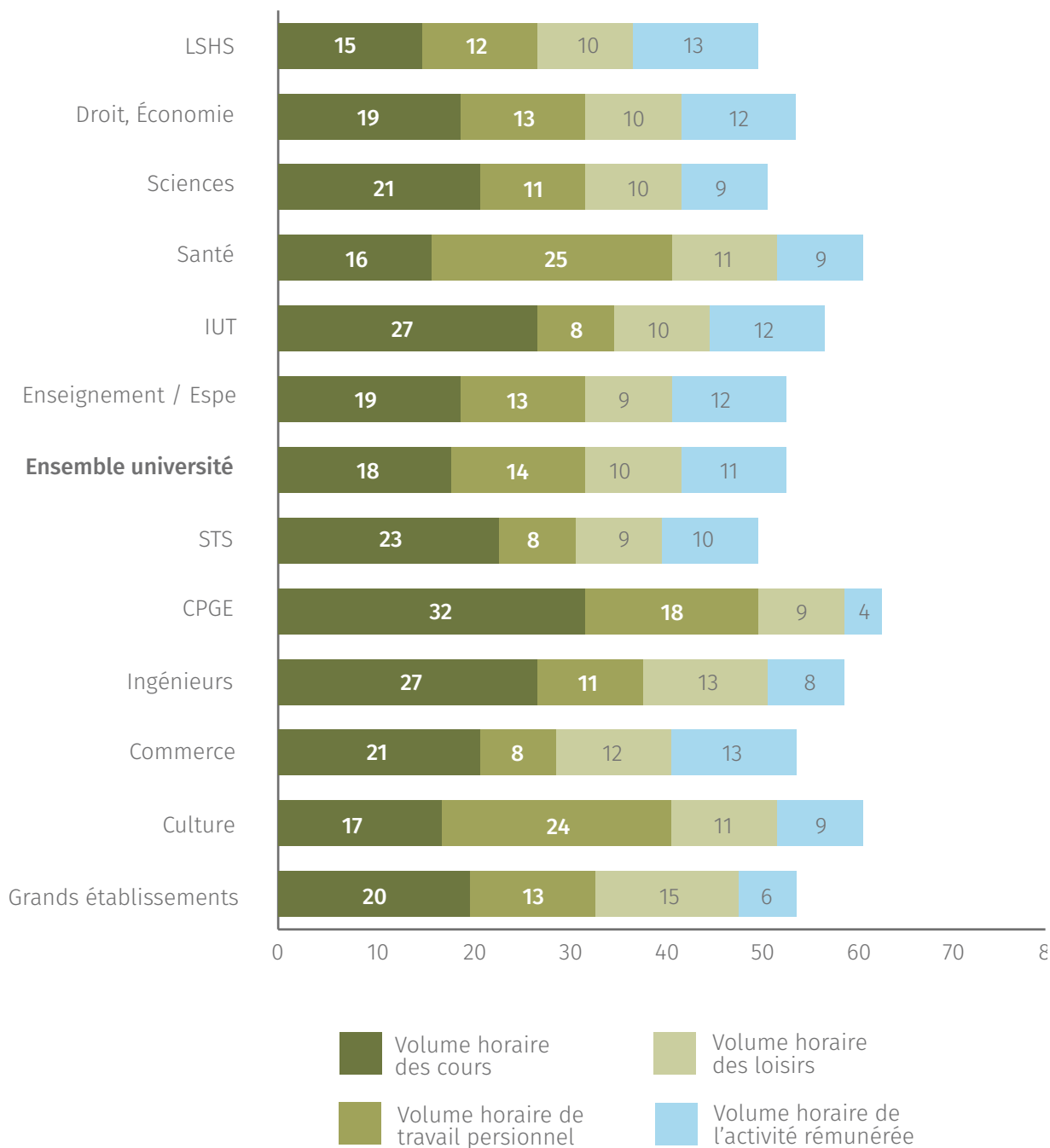
Enquête **Conditions de vie des étudiants 2020** - OVE

Champ : Ensemble des étudiant-e-s inscrit-e-s au niveau licence ou master (n = 56 934)

Lecture : Pour un-e étudiant-e inscrit-e en licence ou master de Lettres, sciences humaines et sociale, et n'ayant pas d'activité rémunérée, le volume horaire hebdomadaire consacré aux cours est de 17 heures.

10 • Emploi du temps hebdomadaire

Emploi du temps hebdomadaire des étudiant-e-s ayant une activité rémunérée, selon la filière d'études (en heures/semaine)



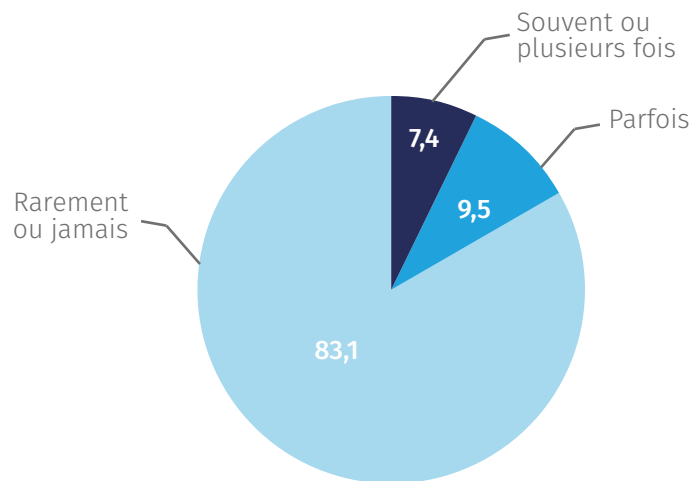
Enquête **Conditions de vie des étudiants 2020** - OVE

Champ : Ensemble des étudiant-e-s inscrit-e-s au niveau licence ou master (n = 56 934)

Lecture : Pour un-e étudiant-e inscrit-e en licence ou master de Lettres, sciences humaines et sociale, et ayant une activité rémunérée, le volume horaire hebdomadaire consacré aux cours est de 15 heures.

Absences

Fréquence des absences aux enseignements (en %)

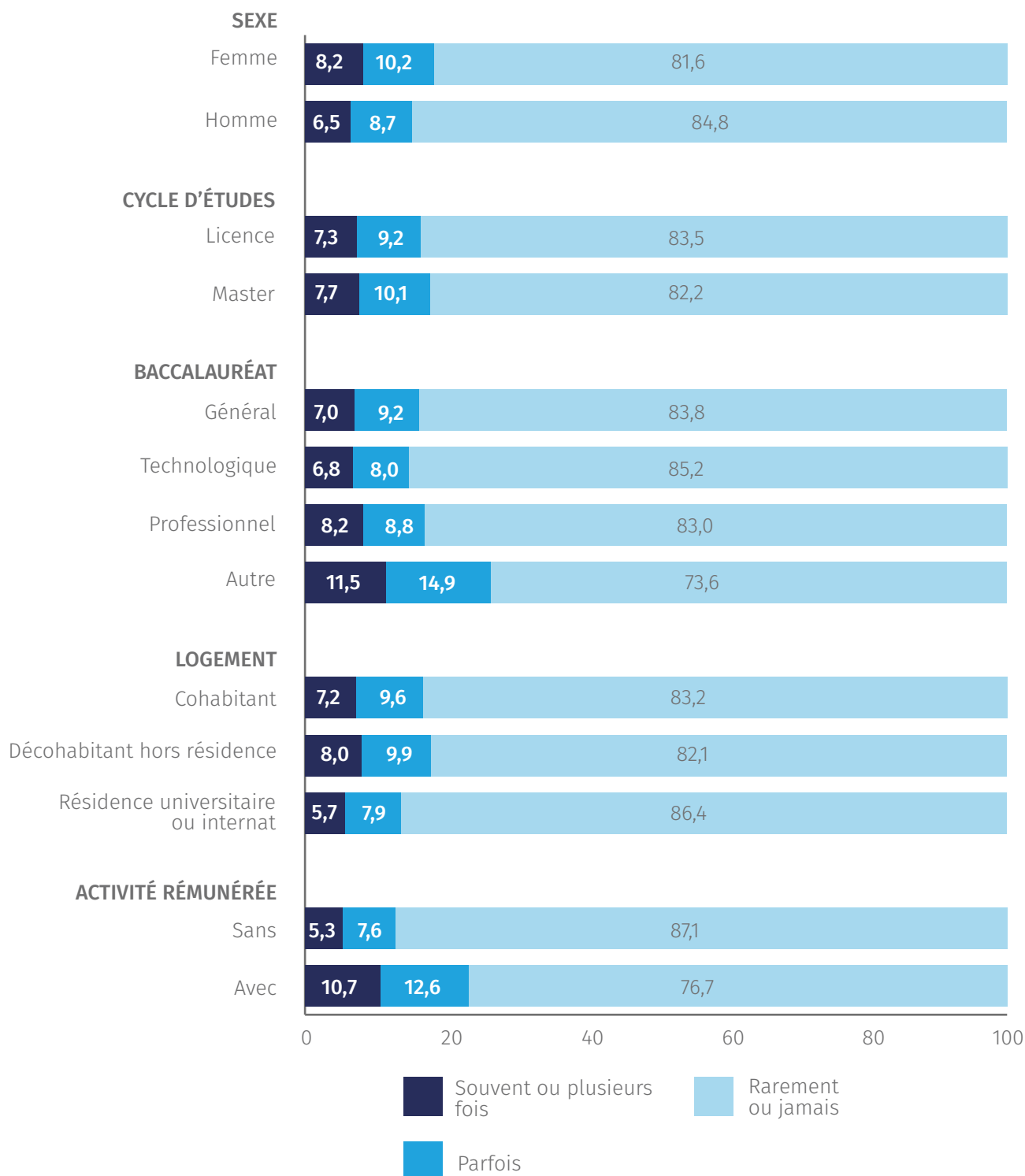


Enquête **Conditions de vie des étudiants 2020** - OVE

Champ : Ensemble des étudiant·e·s inscrit·e·s au niveau licence ou master (n = 56 934)

Lecture : Sur une année universitaire, 7,4 % des étudiant·e·s inscrit·e·s en licence ou master sont souvent ou plusieurs fois absent·e·s à certains cours, TD ou TP.

Fréquence des absences aux enseignements selon diverses caractéristiques (en %)

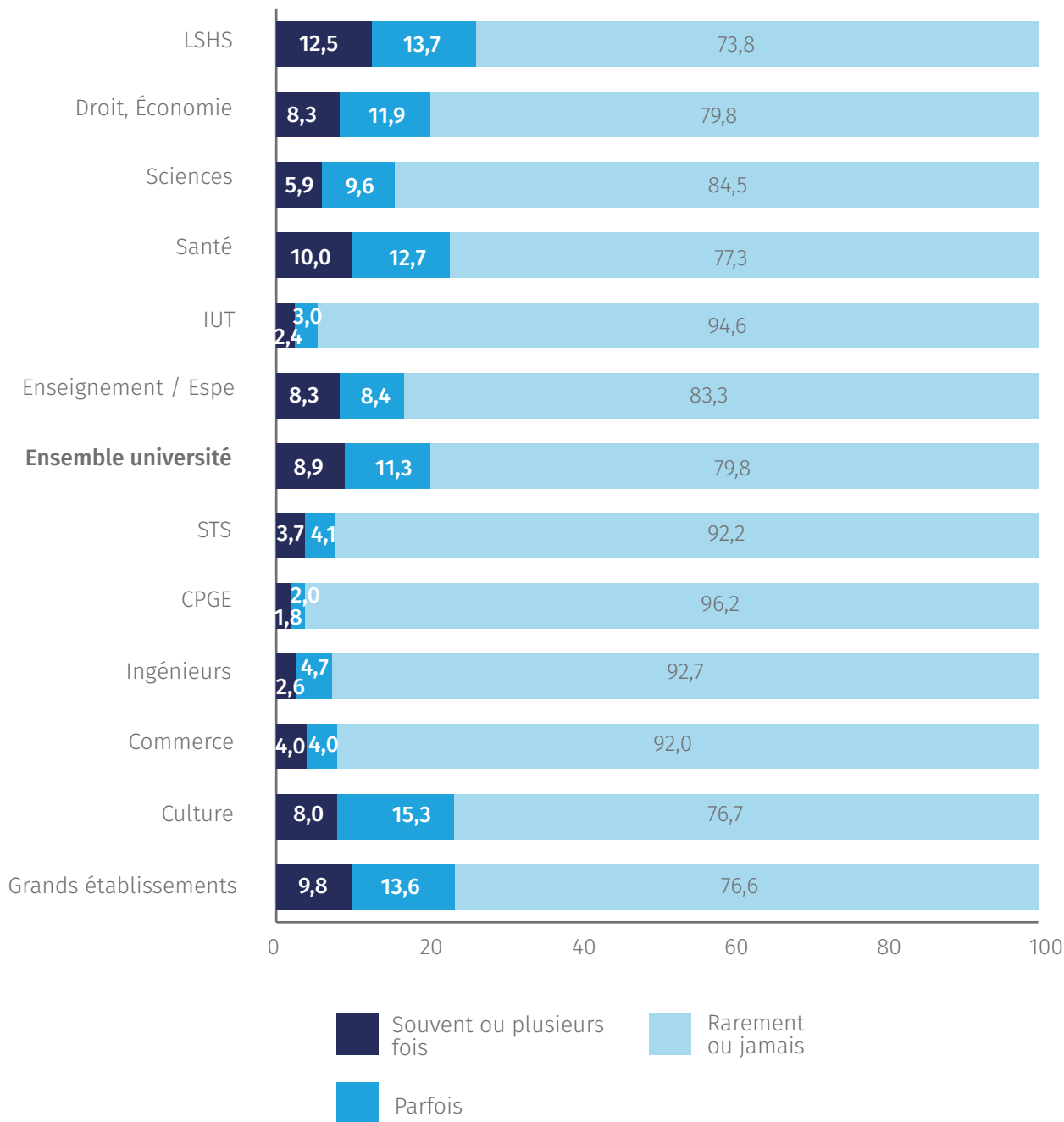


Enquête **Conditions de vie des étudiants 2020** - OVE

Champ : Ensemble des étudiant-e-s inscrit-e-s au niveau licence ou master (n = 56 934)

Lecture : Sur une année universitaire, 74 % des étudiant-e-s inscrit-e-s en licence ou master sont souvent ou plusieurs fois absent-e-s à certains cours, TD ou TP.

Fréquence des absences aux enseignements selon la filière d'études (en %)

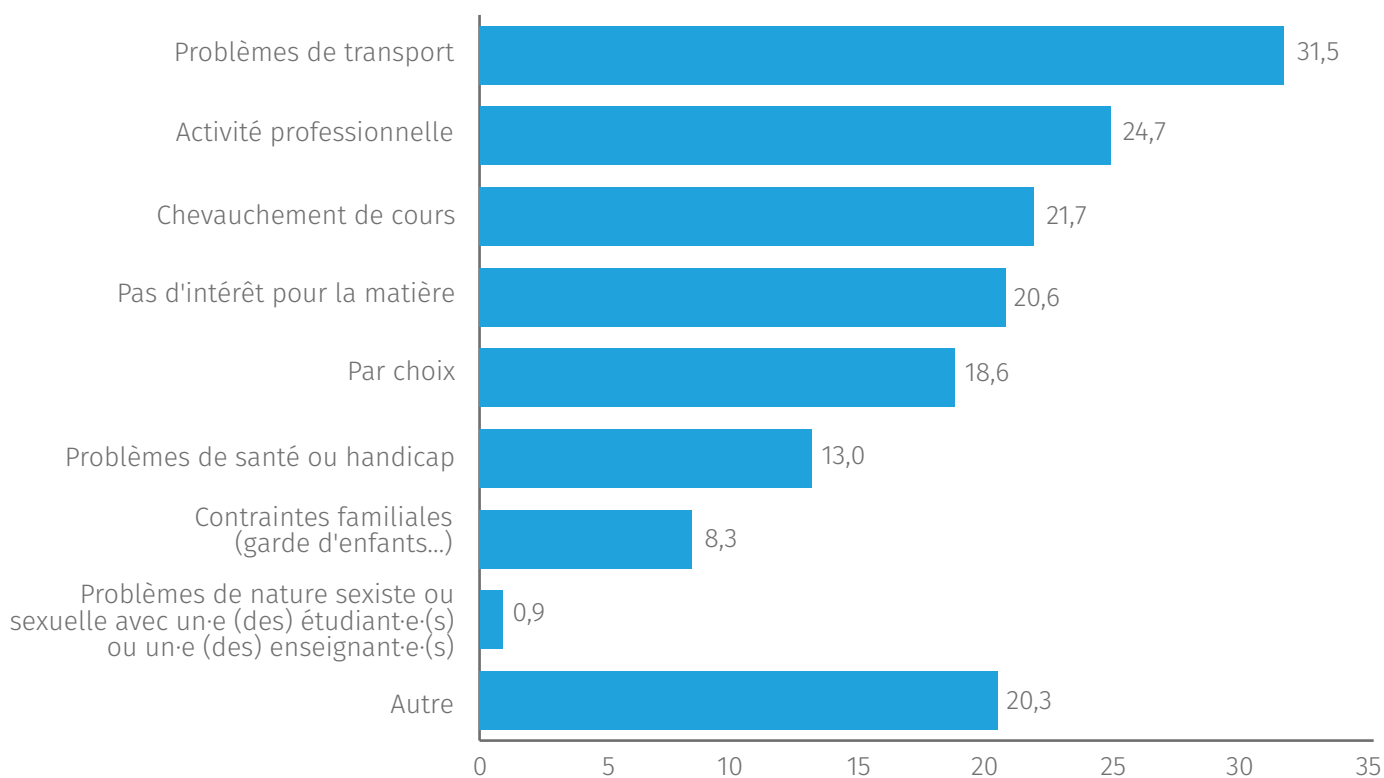


Enquête **Conditions de vie des étudiants 2020** - OVE

Champ : Ensemble des étudiant-e-s inscrit-e-s au niveau licence ou master (n = 56 934)

Lecture : Sur une année universitaire, 74 % des étudiant-e-s inscrit-e-s en licence ou master sont souvent ou plusieurs fois absent-e-s à certains cours, TD ou TP.

Raisons des absences aux enseignements (en %)



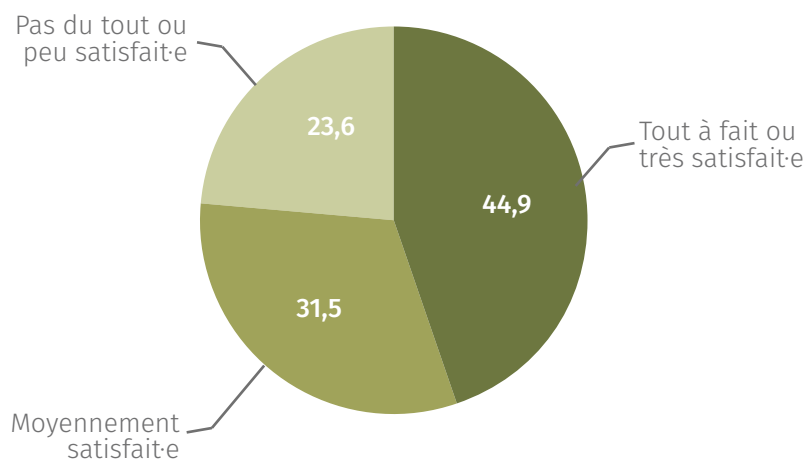
Enquête **Conditions de vie des étudiants 2020** - OVE

Champ : Ensemble des étudiant·e·s inscrit·e·s au niveau licence ou master (n = 56 934)

Lecture : 31,5 % des étudiant·e·s inscrit·e·s en licence ou master ont déjà rencontré des problèmes de transport leur empêchant d'assister aux cours, TD ou TP.

Organisation de la formation

Satisfaction relative à l'organisation de la formation suivie (en %)



Enquête **Conditions de vie des étudiants 2020** - OVE

Champ : Ensemble des étudiant-e-s inscrit-e-s au niveau licence ou master (n = 56 934)

Lecture : 44,9 % des étudiant-e-s inscrit-e-s en licence ou master sont tout à fait ou très satisfait-e-s de l'organisation de leur formation.

Satisfaction relative à l'organisation de la formation suivie, selon la filière d'études (en %)

	Tout à fait ou très satisfait-e	Moyennement satisfait-e	Pas du tout ou peu satisfait-e
LSHS	40,2	32,8	27,0
Droit, économie	38,8	33,7	27,5
Sciences	44,2	30,8	25,0
Santé	42,4	32,6	25,0
IUT	46,6	33,9	19,5
Enseignement/ESPE	39,4	31,2	29,4
Ensemble université	41,5	32,6	25,9
STS	50,8	32,9	16,3
CPGE	65,4	24,8	9,8
Ingénieur-e-s	49,7	29,6	20,7
Commerce	59,0	23,7	17,3
Culture	35,1	34,2	30,7
Grands établissements	50,2	30,3	19,5
ENSEMBLE	44,9	31,5	23,6

Enquête **Conditions de vie des étudiants 2020** - OVE

Champ : Ensemble des étudiant-e-s inscrit-e-s au niveau licence ou master (n = 56 934)

Lecture : 40,2 % des étudiant-e-s inscrit-e-s en Lettres, sciences humaines et sociales en licence ou master sont tout à fait ou très satisfait-e-s de l'organisation de leurs études et de leur emploi du temps.

Satisfaction relative à l'organisation de la formation suivie, selon diverses caractéristiques (en %)

	Tout à fait ou très satisfait-e	Moyennement satisfait-e	Pas du tout ou peu satisfait-e
SEXE			
Femme	42,6	33,2	24,2
Homme	47,6	29,4	23,0
CYCLE D'ÉTUDES			
Licence	45,7	32,2	22,1
Master	43,2	30,2	26,6
BACCALAURÉAT			
Général	45,6	30,9	23,5
Technique	44,4	32,6	23,0
Professionnel	43,8	32,2	24,0
Autre	40,0	35,0	25,0
MODE DE LOGEMENT			
Cohabitation	43,7	31,9	24,4
Décohabitation	45,0	21,2	23,8
Résidence universitaire ou internat	46,9	31,7	21,4
ACTIVITÉ RÉMUNÉRÉE			
Sans	46,3	31,1	22,6
Avec	42,5	32,1	25,4
ENSEMBLE	44,9	31,5	23,6

Enquête **Conditions de vie des étudiants 2020** - OVE

Champ : Ensemble des étudiant-e-s inscrit-e-s au niveau licence ou master (n = 56 934)

Lecture : 42,6 % des étudiantes inscrites en licence ou master sont out à fait ou très satisfaites de l'organisation de leurs études et de leur emploi du temps.

Heures de cours

Satisfaction relative au temps consacré aux heures de cours, selon diverses caractéristiques (en %)

	Voudrait y consacrer moins de temps	Satisfait-e	Voudrait y consacrer plus de temps
SEXE			
Femme	16,9	65,9	17,2
Homme	15,7	63,7	20,6
CYCLE D'ÉTUDES			
Licence	15,7	66,0	18,3
Master	17,6	62,9	19,5
BACCALAURÉAT			
Général	15,8	66,9	17,3
Technique	17,7	61,9	20,4
Professionnel	16,1	61,3	22,6
Autre	19,0	54,7	26,3
MODE DE LOGEMENT			
Cohabitation	16,3	66,6	17,1
Décohabitation	16,0	64,2	19,8
Résidence universitaire ou internat	17,5	63,5	19,0
ACTIVITÉ RÉMUNÉRÉE			
Sans	16,2	66,4	17,4
Avec	16,5	62,6	20,9
ENSEMBLE	16,3	65,0	18,7

Enquête **Conditions de vie des étudiants 2020** - OVE

Champ : Ensemble des étudiant-e-s inscrit-e-s au niveau licence ou master (n = 56 934)

Lecture : 16,9 % des étudiantes inscrites en licence ou master voudraient consacrer moins de temps à leurs cours.

Satisfaction relative au temps consacré aux heures de cours, selon la filière d'études (en %)

	Voudrait y consacrer moins de temps	Satisfait-e	Voudrait y consacrer plus de temps
LSHS	12,9	63,3	23,8
Droit, économie	16,8	61,7	21,5
Sciences	13,6	65,5	20,9
Santé	16,4	68,1	15,5
IUT	21,9	66,9	11,2
Enseignement/ESPE	28,7	57,1	14,2
Ensemble université	15,5	64,4	20,1
STS	21,5	63,4	15,1
CPGE	21,0	70,8	8,2
Ingénieur-e-s	20,0	66,5	13,5
Commerce	11,9	67,7	20,4
Culture	18,3	63,7	18,0
Grands établissements	21,5	65,8	12,7
ENSEMBLE	16,3	65,0	18,7

Enquête **Conditions de vie des étudiants 2020** - OVE

Champ : Ensemble des étudiant-e-s inscrit-e-s au niveau licence ou master (n = 56 934)

Lecture : 12,9 % des étudiant-e-s inscrit-e-s en licence ou master de Lettres, sciences humaines et sociales voudraient consacrer moins de temps à leurs cours.

Travail personnel

Satisfaction relative au temps consacré au travail personnel, selon diverses caractéristiques (en %)

	Voudrait y consacrer moins de temps	Satisfait-e	Voudrait y consacrer plus de temps
SEXE			
Femme	19,5	31,1	49,4
Homme	15,8	37,9	46,3
CYCLE D'ÉTUDES			
Licence	16,6	32,6	50,8
Master	20,3	37,3	42,4
BACCALAURÉAT			
Général	18,2	34,2	47,6
Technique	17,8	36,4	45,8
Professionnel	19,1	35,6	45,3
Autre	14,2	29,8	56,0
MODE DE LOGEMENT			
Cohabitation	17,2	33,7	49,1
Décohabitation	18,8	34,8	46,4
Résidence universitaire ou internat	15,9	32,7	51,4
ACTIVITÉ RÉMUNÉRÉE			
Sans	18,7	34,3	47,0
Avec	16,5	34,0	49,5
ENSEMBLE	17,8	34,2	48,0

Enquête **Conditions de vie des étudiants 2020** - OVE

Champ : Ensemble des étudiant-e-s inscrit-e-s au niveau licence ou master (n = 56 934)

Lecture : 19,5 % des étudiantes inscrites en licence ou master voudraient consacrer moins de temps à leur travail personnel.

Satisfaction relative au temps consacré au travail personnel, selon la filière d'études (en %)

	Voudrait y consacrer moins de temps	Satisfait-e	Voudrait y consacrer plus de temps
LSHS	13,9	30,0	56,1
Droit, économie	17,6	31,3	51,1
Sciences	13,1	33,0	53,9
Santé	30,4	27,5	42,1
IUT	17,9	40,3	41,8
Enseignement/ESPE	22,6	25,8	51,6
Ensemble université	17,8	32,2	51,0
STS	18,4	43,0	38,6
CPGE	21,8	25,8	52,4
Ingénieur-e-s	18,0	44,7	37,3
Commerce	11,8	49,1	39,1
Culture	35,3	25,6	39,1
Grands établissements	13,3	44,7	42,0
ENSEMBLE	17,8	34,2	48,0

Enquête **Conditions de vie des étudiants 2020** - OVE

Champ : Ensemble des étudiant-e-s inscrit-e-s au niveau licence ou master (n = 56 934)

Lecture : 13,9 % des étudiant-e-s inscrit-e-s en Lettres, sciences humaines et sociales en licence ou master voudraient consacrer moins de temps à leur travail personnel.

Activité rémunérée

Satisfaction relative au temps consacré à l'activité rémunérée, selon diverses caractéristiques (en %)

	Voudrait y consacrer moins de temps	Satisfait-e	Voudrait y consacrer plus de temps	Non concerné-e
SEXE				
Femme	5,8	19,0	25,3	49,9
Homme	4,4	20,9	24,9	49,8
CYCLE D'ÉTUDES				
Licence	4,3	17,1	24,9	53,7
Master	8,0	26,5	25,7	39,8
BACCALAURÉAT				
Général	5,0	19,3	24,5	51,2
Technique	5,7	20,9	27,5	45,9
Professionnel	7,9	22,7	25,9	43,5
Autre	10,7	22,9	34,4	32,0
MODE DE LOGEMENT				
Cohabitation	4,1	19,7	25,8	50,4
Décohabitation	6,5	20,9	25,2	47,4
Résidence universitaire ou internat	3,8	15,3	23,3	57,6
ACTIVITÉ RÉMUNÉRÉE				
Sans	1,1	10,4	20,5	68,0
Avec	12,7	35,8	33,2	18,3
ENSEMBLE	6,8	20,8	26,8	45,6

Enquête **Conditions de vie des étudiants 2020** - OVE

Champ : Ensemble des étudiant-e-s inscrit-e-s au niveau licence ou master (n = 56 934)

Lecture : 5,8 % des étudiantes inscrites en licence ou master voudraient consacrer moins de temps à leur activité rémunérée.

Satisfaction relative au temps consacré à l'activité rémunérée, selon la filière d'études (en %)

	Voudrait y consacrer moins de temps	Satisfait-e	Voudrait y consacrer plus de temps	Non concerné-e
LSHS	9,4	19,9	26,0	44,7
Droit, économie	6,9	22,4	25,8	44,9
Sciences	5,5	20,1	24,6	49,8
Santé	5,2	20,5	23,7	50,6
IUT	2,8	21,2	27,2	48,8
Enseignement/ESPE	7,6	25,3	22,2	44,9
Ensemble université	7,7	21,3	25,8	45,2
STS	4,2	15,2	31,7	48,9
CPGE	0,8	10,9	14,7	73,6
Ingénieur-e-s	2,1	20,4	25,2	52,3
Commerce	6,0	25,3	37,1	31,6
Culture	6,8	16,7	32,8	43,7
Grands établissements	7,4	23,1	23,2	46,3
ENSEMBLE	6,8	20,8	26,8	45,6

Enquête **Conditions de vie des étudiants 2020** - OVE

Champ : Ensemble des étudiant-e-s inscrit-e-s au niveau licence ou master (n = 56 934)

Lecture : 9,4 % des étudiant-e-s inscrit-e-s en Lettres, sciences humaines et sociales en licence ou master voudraient consacrer moins de temps à leur activité rémunérée.

Pause déjeuner

Satisfaction relative au temps consacré à la pause déjeuner, selon diverses caractéristiques (en %)

	Voudrait y consacrer moins de temps	Satisfait-e	Voudrait y consacrer plus de temps
SEXE			
Femme	5,3	64,9	29,8
Homme	6,5	68,8	24,7
CYCLE D'ÉTUDES			
Licence	5,6	65,2	29,2
Master	6,3	69,4	24,3
BACCALAURÉAT			
Général	5,6	68,1	26,3
Technique	5,6	62,2	32,2
Professionnel	5,6	61,1	33,3
Autre	8,4	63,2	28,4
MODE DE LOGEMENT			
Cohabitation	5,7	64,8	29,5
Décohabitation	5,9	68,2	25,9
Résidence universitaire ou internat	5,8	64,9	29,3
ACTIVITÉ RÉMUNÉRÉE			
Sans	5,5	66,5	28,0
Avec	6,3	66,8	26,9
ENSEMBLE	5,8	66,6	27,6

Enquête **Conditions de vie des étudiants 2020** - OVE

Champ : Ensemble des étudiant-e-s inscrit-e-s au niveau licence ou master (n = 56 934)

Lecture : 5,3 % des étudiantes inscrites en licence ou master voudraient consacrer moins de temps à leur pause déjeuner.

Satisfaction relative au temps consacré à la pause déjeuner, selon la filière d'études (en %)

	Voudrait y consacrer moins de temps	Satisfait-e	Voudrait y consacrer plus de temps
LSHS	4,0	65,4	30,6
Droit, économie	5,4	64,3	30,3
Sciences	6,6	68,6	24,8
Santé	5,6	71,5	22,9
IUT	6,5	64,9	28,6
Enseignement/ESPE	6,5	69,3	24,2
Ensemble université	5,4	66,9	27,7
STS	6,3	57,0	36,7
CPGE	4,3	68,5	27,2
Ingénieur-e-s	9,7	68,9	21,4
Commerce	6,2	68,0	25,8
Culture	5,2	69,5	25,3
Grands établissements	6,3	80,1	13,6
ENSEMBLE	5,8	66,6	27,6

Enquête **Conditions de vie des étudiants 2020** - OVE

Champ : Ensemble des étudiant-e-s inscrit-e-s au niveau licence ou master (n = 56 934)

Lecture : 4,0 % des étudiant-e-s inscrit-e-s en Lettres, Sciences Humaines et Sociales en licence ou master voudraient consacrer moins de temps à leur pause déjeuner.

Satisfaction relative au temps consacré aux loisirs, selon diverses caractéristiques (en %)

	Voudrait y consacrer moins de temps	Satisfait-e	Voudrait y consacrer plus de temps
SEXE			
Femme	3,0	27,9	69,1
Homme	5,4	36,1	58,5
CYCLE D'ÉTUDES			
Licence	4,4	31,8	63,8
Master	3,5	31,3	65,2
BACCALAURÉAT			
Général	4,0	31,9	64,1
Technique	3,3	31,7	65,0
Professionnel	2,9	32,1	65,0
Autre	7,0	29,0	64,0
MODE DE LOGEMENT			
Cohabitation	4,0	32,4	63,6
Décohabitation	3,7	31,3	65,0
Résidence universitaire ou internat	5,7	31,4	62,9
ACTIVITÉ RÉMUNÉRÉE			
Sans	4,4	31,7	63,9
Avec	3,6	31,4	65,0
ENSEMBLE	4,1	31,6	64,3

Enquête **Conditions de vie des étudiants 2020** - OVE

Champ : Ensemble des étudiant-e-s inscrit-e-s au niveau licence ou master (n = 56 934)

Lecture : 3,0 % des étudiantes inscrites en licence ou master voudraient consacrer moins de temps à leurs activités de loisirs.

Satisfaction relative au temps consacré aux loisirs, selon la filière d'études (en %)

	Voudrait y consacrer moins de temps	Satisfait-e	Voudrait y consacrer plus de temps
LSHS	4,2	34,3	61,5
Droit, économie	4,6	30,6	64,8
Sciences	4,8	34,9	60,3
Santé	4,1	22,2	73,7
IUT	3,1	29,8	67,1
Enseignement/ESPE	2,7	27,1	70,2
Ensemble université	4,3	31,1	64,6
STS	2,9	30,5	66,6
CPGE	5,3	19,3	75,4
Ingénieur-e-s	4,0	34,9	61,1
Commerce	3,2	10,1	56,7
Culture	2,8	24,8	72,4
Grands établissements	4,3	53,0	42,7
ENSEMBLE	4,1	31,6	64,3

Enquête **Conditions de vie des étudiants 2020** - OVE

Champ : Ensemble des étudiant-e-s inscrit-e-s au niveau licence ou master (n = 56 934)

Lecture : 4,2 % des étudiant-e-s inscrit-e-s en Lettres, Sciences Humaines et Sociales en licence ou master voudraient consacrer moins de temps à leurs activités de loisirs.

Glossaire

Classes moyennes

Sont regroupé·e·s sous ce vocable les professions intermédiaires, agriculteurs exploitants, artisans, commerçant·e·s et chef·fe·s d'entreprise.

Classes populaires

Sont regroupé·e·s sous ce vocable les ouvrier·e·s et employé·e·s.

CPGE

Abréviation pour les classes préparatoires aux grandes écoles : hypokhâgne, MPSI, etc.

Décohabitant·e

Un·e étudiant·e est considéré·e comme décohabitant·e quand il ou elle a quitté le domicile de sa mère et/ou son père.

Immigré·e

Personne née étrangère à l'étranger, et résidant en France.

Inactifs et autres

Sont regroupé·e·s sous ce vocable les retraité·e·s, chômeurs et chômeuses à la recherche d'un premier emploi, père ou mère au foyer, invalides, stagiaires pour une durée de moins de 6 mois...

Ce document a été rédigé par Odile Ferry et Théo Patros

Directrice de publication : Monique Ronzeau

Conception graphique : Merryl Gouy

Contact presse : Merryl Gouy - communication.ove@cnous.fr - 01 71 22 98 01



**OBSERVATOIRE
NATIONAL
DE LA VIE
ÉTUDIANTE**

Organisme public d'études et de recherche fondé en 1989, l'Observatoire national de la vie étudiante a pour mission de fournir une information complète et objective sur les conditions de vie des étudiant-e-s en France dans le but d'alimenter le débat public et d'aider à la décision politique.



www.ove-national.education.fr



[@ovenational](https://www.facebook.com/ovenational)



[@ove_national](https://twitter.com/ove_national)